



Número: **0840725-10.2022.8.19.0038**

Classe: **RECUPERAÇÃO JUDICIAL**

Órgão julgador: **3ª Vara Cível da Comarca de Nova Iguaçu**

Última distribuição : **18/11/2022**

Valor da causa: **R\$ 681.481.168,50**

Assuntos: **Administração judicial**

Nível de Sigilo: **0 (Público)**

Justiça gratuita? **NÃO**

Pedido de liminar ou antecipação de tutela? **SIM**

Partes	Advogados
RIOPET EMBALAGENS S.A. (REQUERENTE)	
	HAYNA BITTENCOURT (ADVOGADO) JULIANA HOPPNER BUMACHAR SCHMIDT (ADVOGADO) MARCELLA DE AUGUSTO MOREIRA (ADVOGADO) VICTOR ASSUMPÇÃO DE SOUZA (ADVOGADO) PEDRO PAULO WENDEL GASPARINI (ADVOGADO)
INJETRIO INDUSTRIA DE PLASTICO LTDA (REQUERENTE)	
	HAYNA BITTENCOURT (ADVOGADO) JULIANA HOPPNER BUMACHAR SCHMIDT (ADVOGADO) MARCELLA DE AUGUSTO MOREIRA (ADVOGADO) VICTOR ASSUMPÇÃO DE SOUZA (ADVOGADO)
RESIN PLASTICOS LTDA (REQUERENTE)	
	HAYNA BITTENCOURT (ADVOGADO) JULIANA HOPPNER BUMACHAR SCHMIDT (ADVOGADO) MARCELLA DE AUGUSTO MOREIRA (ADVOGADO) VICTOR ASSUMPÇÃO DE SOUZA (ADVOGADO)
BMW PARTICIPACOES LTDA (REQUERENTE)	
	HAYNA BITTENCOURT (ADVOGADO) JULIANA HOPPNER BUMACHAR SCHMIDT (ADVOGADO) MARCELLA DE AUGUSTO MOREIRA (ADVOGADO) VICTOR ASSUMPÇÃO DE SOUZA (ADVOGADO)
UBERLANDIA REFRESCOS LTDA. (HABILITADO)	
	CHRISTIANA CAETANO GUIMARAES BENFICA (ADVOGADO) KAYLLON MAURICIO DE MATOS REIS (ADVOGADO) CESAR PORTAL NEVES (ADVOGADO)
Gartório Ofício Único de Cordeiro (REQUERIDO)	
HAYNA BITTENCOURT (REPRESENTANTE)	
	GLAUCIA CRISTINA MACHADO (ADVOGADO)
FIDC SIGOGB (REQUERIDO)	
	OTTO WILLY GUBEL JUNIOR (ADVOGADO) RAFAEL DE MELLO E SILVA DE OLIVEIRA (ADVOGADO) JACKSON WILLIAM DE LIMA (ADVOGADO)
1º Ofício de Protesto de Títulos de Duque de Caxias (REQUERIDO)	

FIDG-CARIOCA (REQUERIDO)	
	OTTO WILLY GUBEL JUNIOR (ADVOGADO) SERGIO SANTOS HERDINA (ADVOGADO)
FIDG-GOAL (REQUERIDO)	
	OTTO WILLY GUBEL JUNIOR (ADVOGADO) JOAO LUIZ BALTASAR JARDIM (ADVOGADO)
2º Ofício de Protesto de Títulos de Duque de Caxias (REQUERIDO)	
3º SERVIÇO NOTARIAL E REGISTRAL DO MUNICÍPIO DE NOVA IGUAÇU ESTADO DO RIO DE JANEIRO (REQUERIDO)	
2º Ofício de Justiça de Rio Bonito (REQUERIDO)	
FIDG-TEMPO (REQUERIDO)	
	OTTO WILLY GUBEL JUNIOR (ADVOGADO)
IEPTB-SP-Instituto de Estudos de Protesto de Títulos do Brasil (REQUERIDO)	

Outros participantes	
Murilo Matuch de Carvalho (ADMINISTRADOR JUDICIAL)	
MATUCH DE CARVALHO ADVOGADOS ASSOCIADOS (ADMINISTRADOR JUDICIAL)	
	MURILO MATUCH DE CARVALHO (ADVOGADO)
BANCO SOFISA S A (INTERESSADO)	
	HERNANI ZANIN JUNIOR (ADVOGADO) LUISA CRISTINA BOTTREL SOUZA (ADVOGADO)
TRUE SECURITIZADORA S A (INTERESSADO)	
	RAPHAEL QUEIROZ DE MORAES MIRANDA (ADVOGADO) ANTONIO PEDRO RAPOSO (ADVOGADO)

Documentos			
Id.	Data da Assinatura	Documento	Tipo
267475476	06/03/2026 17:32	Relatório de Atividades das Recuperandas - Setembro de 2025	Petição



**MATUCH DE
CARVALHO**
ADVOGADOS ASSOCIADOS



**RELATÓRIO DAS ATIVIDADES
DAS RECUPERANDAS
COMPETÊNCIA: SETEMBRO DE 2025**

Processo nº 0840725-10.2022.8.19.0038



Este documento foi gerado pelo usuário 088.***.***-59 em 06/03/2026 17:32:51

Número do documento: 26030617323780400000253785097

<https://tjrj.pje.jus.br:443/1g/Processo/ConsultaDocumento/listView.seam?x=26030617323780400000253785097>

Assinado eletronicamente por: MURILO MATUCH DE CARVALHO - 06/03/2026 17:32:37

**EXCELENTÍSSIMA SENHORA JUÍZA DE DIREITO DA 3ª VARA CÍVEL
DA COMARCA DE NOVA IGUAÇU – RIO DE JANEIRO**

Proc. nº 0840725-10.2022.8.19.0038

MATUCH DE CARVALHO ADVOGADOS ASSOCIADOS, representado pelo sócio **MURILO MATUCH DE CARVALHO**, advogado, inscrito na OAB/RJ sob o nº 137.860, Administrador Judicial das sociedades empresarias **RIOPET EMBALAGENS S/A, INJETRIO INDUSTRIA DE PLÁSTICO LTDA., RESIN PLASTICOS LTDA. e BMW PARTICIPAÇÕES LTDA.**, vem a Vossa Excelência, nos autos da presente **Recuperação Judicial**, em atendimento ao disposto no art. 22, II, c da Lei 11.101/2005, apresentar o **RELATÓRIO DAS ATIVIDADES DAS RECUPERANDAS**, na forma que segue.



As informações apresentadas neste relatório mensal foram fornecidas pela administração das Recuperandas. Ressaltamos que este auxiliar não é o responsável pela elaboração dos números contábeis da empresa e não realizou trabalho de auditoria independente.

Entretanto, de acordo com o art. 22 da Lei 11.101/2005, este Administrador Judicial vem realizando visitas periódicas nos estabelecimentos relacionados às Recuperandas, solicitando documentos, informações e esclarecimentos relevantes em busca de acurácia nos números apresentados.



ÍNDICE

HISTÓRICO	5
HISTÓRICO – CAUSAS DA CRISE	8
ORGANOGRAMA	10
CREDORES	11
SITUAÇÃO FISCAL	15
FUNCIONÁRIOS	16
GLOSSÁRIO FINANCEIRO	17
INFORMAÇÕES FINANCEIRAS – RIO PET	18
COMENTÁRIOS RELEVANTES – RIO PET	28
QUESTIONÁRIO – RIO PET	31
INFORMAÇÕES FINANCEIRAS – INJETRIO	35
COMENTÁRIOS RELEVANTES – INJETRIO	45
QUESTIONÁRIO – INJETRIO	48
INFORMAÇÕES FINANCEIRAS – RESIN	52
COMENTÁRIOS RELEVANTES – RESIN	62
QUESTIONÁRIO – RESIN	65
INFORMAÇÕES FINANCEIRAS – BMW	69
CONSIDERAÇÕES FINAIS	71



HISTÓRICO

A Riopet foi fundada em 07 de agosto de 1995, há mais de 27 anos, mantendo atividade contínua no segmento de embalagens e construindo uma história sólida de grandes parcerias no mercado. Inicialmente constituída como Sociedade Empresária Limitada sob a razão social EREVAN INDUSTRIAL LTDA., a Riopet foi fundada pelos pais de um dos atuais administradores, Sr. Flavio Ozon Boghossian, e se transformou em Sociedade Anônima Fechada no ano de 2007. No início de suas operações, a Riopet contava com apenas 32 funcionários, atuando no processo de sopro para produção de frascos e garrafas PET (Polietileno Tereftalato).

Nos primeiros anos, a Riopet atuava como intermediária em grandes produções. Prestava serviços a grandes empresas do setor, como a Alcoa – Divisão de Embalagens, que posteriormente repassavam o produto final aos clientes, incluindo o principal cliente da época: a Coca-Cola.



HISTÓRICO

Ao longo dos anos, a operação da Riopet ganhou escala e foi verticalizando suas atividades. A empresa passou a utilizar a Resin, fundada em 05 de agosto de 2008, na etapa de pós-condensação e blends de resina PET. Além disso, começou a produzir "pré-formas" por meio da Injetrio, fundada em 21 de dezembro de 2009. Com essa evolução, a Riopet deixou de ser apenas intermediária e passou a ser uma empresa homologada no sistema Coca-Cola®, produzindo diretamente para a Coca-Cola e suas franquias.

Após a aquisição do Matte Leão® pela Coca-Cola em 2007, o Grupo Riopet continuou a fornecer garrafas até 2012, quando a produção foi transferida do Rio de Janeiro para Linhares, no Espírito Santo. Entre 2002 e 2012, o Matte Leão foi o maior cliente do Grupo Riopet na compra de embalagens. Devido à excelência dos serviços prestados, a Coca-Cola continuou contratando a Riopet e, em 2014, iniciou a produção das garrafas retornáveis Refpet 2L.

Para expandir a capacidade de produção, em 2016 foi inaugurada uma filial da Riopet em Vinhedo, São Paulo, que se tornou um importante ponto de produção das garrafas Refpet e de distribuição. Na época, entre os quatro fornecedores da Coca-Cola, a Riopet era o menor em termos de produção. No entanto, atualmente, é a principal fornecedora de embalagens retornáveis Refpet 2L para refrigerantes do sistema Coca-Cola.



HISTÓRICO

Em 2021, o Grupo Riopet ampliou sua presença com a abertura de filiais estratégicas, incluindo um escritório corporativo em Campinas, São Paulo, voltado para atender melhor as franquias da Coca-Cola, e uma filial em Xerém, Duque de Caxias, Rio de Janeiro, dedicada ao armazenamento e estoque de produtos.

Atualmente, o Grupo Riopet produz blends de resina PET pós-condensada por meio da Resin ou de terceiros homologados, assegurando o grau alimentício quando necessário. Em seguida, a "pré-forma" — um tipo de tubo de ensaio com rosca — é fabricada pela Injetrio e levada ao processo de "sopro" na Riopet, onde se transforma na garrafa.

Visando minimizar o impacto ambiental, a Riopet mantém duas unidades de distribuição de embalagens em locais estratégicos: a matriz em Nova Iguaçu, Rio de Janeiro, e a filial em Vinhedo, São Paulo. Essas unidades ajudam a reduzir significativamente a circulação de caminhões em todo o território nacional, promovendo uma logística mais sustentável.



HISTÓRICO

CAUSAS DA CRISE (1/2)

Apesar de seu sólido histórico de sucesso e atividade empresarial contínua, o Grupo Riopet foi impactado pelos fatores econômicos e financeiros do país, resultando na situação atual de crise e levando ao pedido de Recuperação Judicial. Esse movimento visa superar as dificuldades enfrentadas, preservar a operação da empresa, seus funcionários e encargos presentes e futuros, mantendo seu papel relevante no cenário econômico e social do Estado do Rio de Janeiro.

Externamente, o Brasil enfrenta uma das crises econômico-financeiras mais severas de sua história, afetando vários setores da economia. Mesmo diante desse cenário, o Grupo Riopet expandiu seus negócios ao longo dos anos, financiando suas operações majoritariamente com capital próprio, o que consumiu seu fluxo de caixa.

No entanto, no final de 2018, tornou-se imprescindível a aquisição de modernos equipamentos — injetoras e sopradoras — voltados à produção do Refpet (embalagem retornável), visando atender ao padrão de qualidade exigido pela Coca-Cola. Esse investimento significativo demandou a obtenção de empréstimos bancários.



HISTÓRICO

CAUSAS DA CRISE (2/2)

Nos últimos anos, as Requerentes enfrentaram uma série de desafios econômicos e financeiros que resultaram na necessidade de buscar Recuperação Judicial. A curva de crescimento dos juros foi exponencial, passando de 2% ao ano para 13,75% ao ano. Além disso, a pandemia de COVID-19, que teve início no começo de 2020 e se estendeu até meados de 2022, trouxe impactos negativos profundos logo após o alto investimento realizado pelas Requerentes, afetando a economia de forma significativa e exigindo medidas extremas, como o confinamento.

Durante a pandemia, as Requerentes se empenharam em manter todos os seus funcionários, sem realizar rescisões contratuais. No entanto, o preço das matérias-primas aumentou consideravelmente, enquanto os limites de crédito aprovados e os prazos de pagamento dos principais fornecedores de resinas PET não foram suficientes para atender à demanda de seu principal cliente. Isso gerou um forte descompasso no fluxo de caixa da empresa, resultando na necessidade de antecipação de pagamentos para liberar crédito e garantir a entrega das matérias-primas.

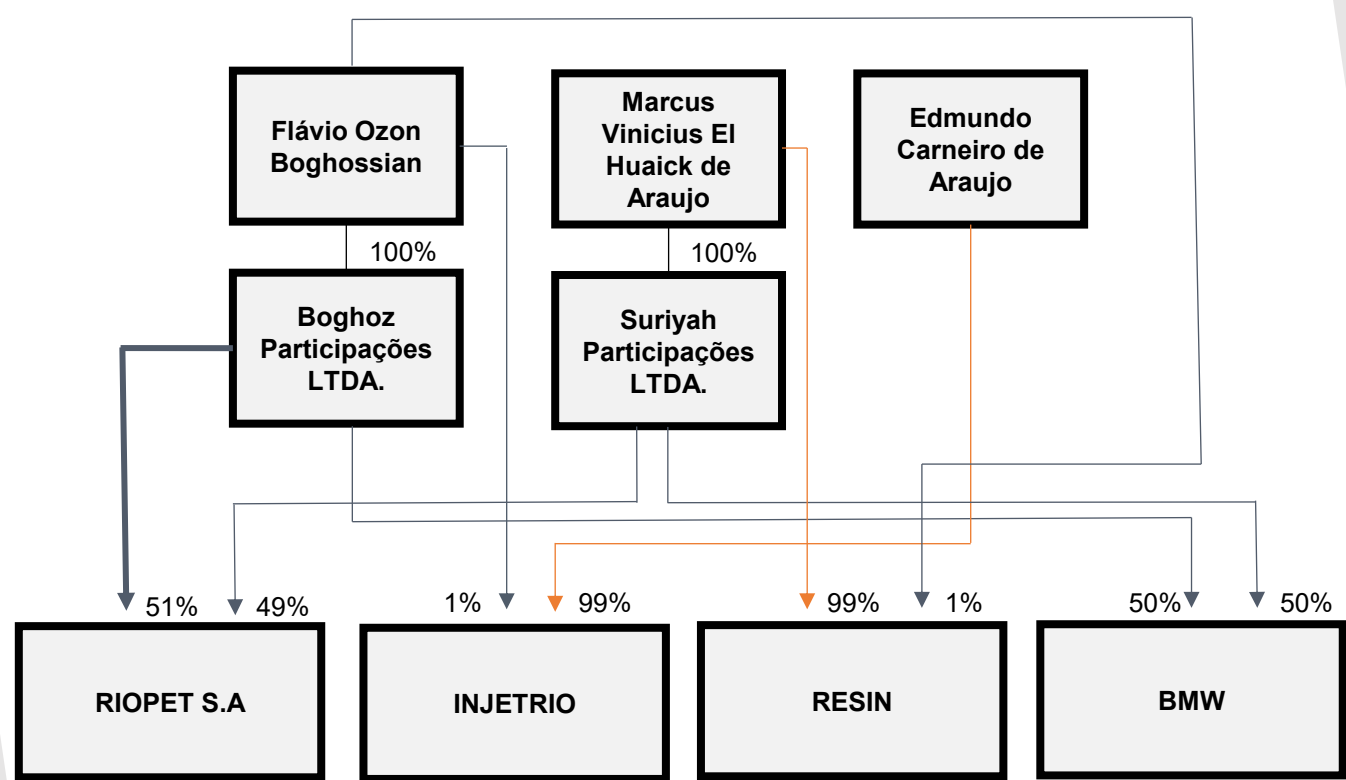
Além disso, houve uma redução significativa nas vendas para outros clientes, devido a um problema no controle de qualidade que levou à devolução de produtos. Isso causou um pequeno colapso nos processos de cancelamento e emissão de notas fiscais, afetando diretamente a relação com os FIDCs e clientes finais das Requerentes.



Somado a esses fatores, a inflação pós-COVID-19, junto à alta da taxa de juros (variação da Selic), impactou fortemente o caixa das Requerentes. Como resultado, elas passaram a recorrer a instituições financeiras, utilizando linhas de crédito de curto e longo prazo para sustentar a operação.



ORGANOGRAMA

A estrutura organizacional do Grupo Riopet, atualmente, é delineada da seguinte forma:



-  Sócio
-  Sócio administrador



CREDORES

RIOPET

Resumo da Relação de Credores Consolidada, conforme art. 7º, §2º, da Lei 11.101/05:

CLASSE	QUANTIDADE	VALOR TOTAL
CLASSE I - TRABALHISTA	22	R\$ 272.294,11
CLASSE III – QUIROGRAFÁRIOS (R\$)	164	R\$ 284.825.340,77
CLASSE III – QUIROGRAFÁRIOS (US\$)	1	US\$ 904.665,64
CLASSE IV – ME/EPP	127	R\$ 765.910,26
INTERCOMPANY	2	R\$ 188.549.994,23
TOTAL (R\$)	315	R\$ 474.413.539,37
TOTAL (US\$)	1	US\$ 904.665,64



CREDORES

INJETRIO

Resumo da Relação de Credores Consolidada, conforme art. 7º, §2º, da Lei 11.101/05:

CLASSE	QUANTIDADE	VALOR TOTAL
CLASSE I - TRABALHISTA	9	R\$ 106.415,96
CLASSE III - QUIROGRAFÁRIOS	27	R\$ 20.844.588,41
CLASSE IV – ME/EPP	21	R\$ 92.991,26
INTERCOMPANY	2	R\$ 167.500.985,71
TOTAL (R\$)	59	R\$ 188.544.981,34



CREDORES

RESIN

Resumo da Relação de Credores Consolidada, conforme art. 7º, §2º, da Lei 11.101/05:

CLASSE	QUANTIDADE	VALOR TOTAL
CLASSE I - TRABALHISTA	2	R\$ 50.558,60
CLASSE III – QUIROGRAFÁRIOS (R\$)	20	R\$ 18.320.973,54
CLASSE III – QUIROGRAFÁRIOS (US\$)	2	US\$ 1.805.821,41
CLASSE IV – ME/EPP	15	R\$ 68.218,76
INTERCOMPANY	2	R\$ 30.871.753,65
TOTAL (R\$)	39	R\$ 49.311.504,55
TOTAL (US\$)	2	US\$ 1.805.821,41



CREDORES

BMW

Resumo da Relação de Credores Consolidada, conforme art. 7º, §2º, da Lei 11.101/05:

CLASSE	QUANTIDADE	VALOR TOTAL
CLASSE I - TRABALHISTA	-	
CLASSE III - QUIROGRAFÁRIO	4	R\$ 17.978,70
CLASSE IV – ME / EPP	-	
INTERCOMPANY	-	
TOTAL (R\$)	4	R\$ 17.978,70



SITUAÇÃO FISCAL

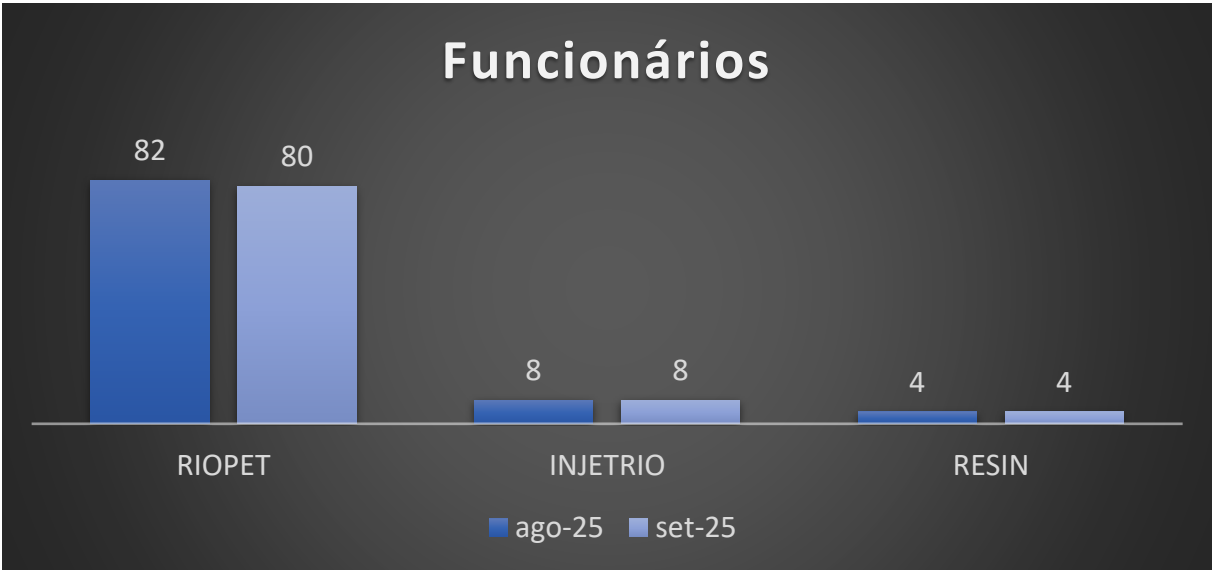
Valores consolidados até o mês de setembro de 2025.

TIPO DO DÉBITO	RIOPET	INJETRIO	RESIN	BMW	TOTAL
	VALOR (R\$)				
DÍVIDA MUNICIPAL	-	-	-	-	-
DÍVIDA ESTADUAL	4.448.134,47	246.403,83	-	-	4.694.538,30
DÍVIDA FEDERAL	23.519.168,43	5.660.900,71	6.216.650,52	-	35.396.719,66
TOTAL	27.967.302,90	5.907.304,54	6.216.650,52	-	40.091.257,96



FUNCIONÁRIOS

Segue, abaixo, detalhamento das variações do número de funcionários:



GLOSSÁRIO FINANCEIRO

Termo	Definição/Significado
Ativo Circulante	São os bens e direitos que possuem um maior grau de liquidez, ou seja, os que podem ser convertidos em dinheiro rapidamente com um prazo inferior a 360 dias. Exemplos de contas: Bancos, Caixa, Estoque de curto prazo, Contas a Receber de curto prazo, Aplicações Financeiras de curto prazo.
Ativo Permanente	É um grupo de contas de bens e direitos de permanência duradoura, ou seja, não possuem um alto grau de liquidez, sem um prazo específico para conversão dos saldos em dinheiro. Exemplo de contas: Imobilizado, Investimentos e Intangível (marcas e patentes).
Passivo Circulante	São as obrigações que são pagas com um prazo inferior a 360 dias. Exemplo de contas: Fornecedores, Empréstimos e Financiamentos, Impostos a pagar.
Passivo Exigível a Longo Prazo	São as obrigações que são pagas com um prazo superior a 360 dias. Exemplo de contas: Fornecedores, Empréstimos e Financiamentos, Impostos a pagar.

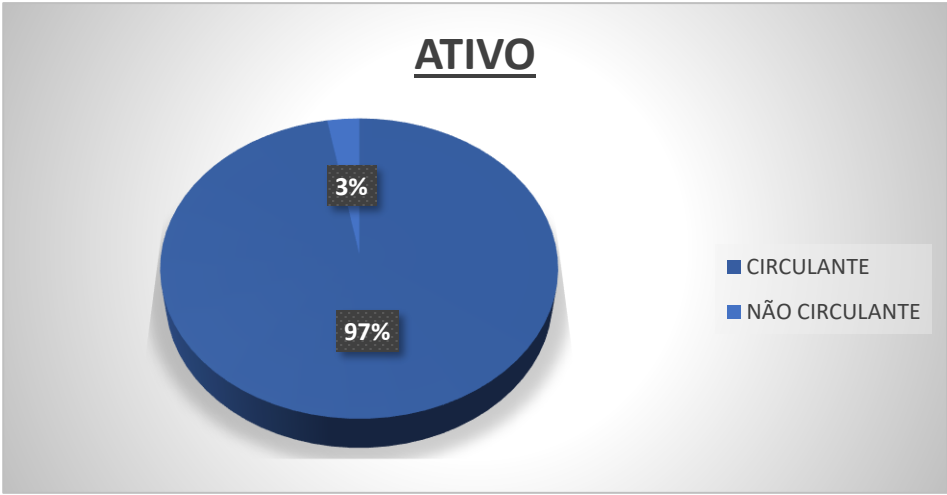


INFORMAÇÕES FINANCEIRAS
RIOPET



INFORMAÇÕES FINANCEIRAS

ATIVO	ago-25	set-25	A.H	A.V
	508.497	513.821	1%	100%
CIRCULANTE	396.464	402.038	1%	78%
CAIXA E EQUIVALENTES DE CAIXA	3.205	2.667	-17%	1%
CLIENTES	320.675	324.972	1%	63%
ESTOQUES	42.252	44.330	5%	9%
IMPOSTOS A RECUPERAR	25.056	24.826	-1%	5%
OUTROS ATIVOS CIRCULANTES	5.276	5.244	-1%	1%
PARTES RELACIONADAS	0	0	-	0%
NÃO CIRCULANTE	11.203	11.782	5%	2%
PARTES RELACIONADAS	82.042	82.042	0%	16%
OUTROS ATIVOS NÃO CIRCULANTES	2.148	2.148	0%	0%
IRPJ E CSLL DIFERIDOS	0	0	-	0%
DEPÓSITOS JUDICIAIS	0	0	-	0%
IMOBILIZADO	26.319	26.069	-1%	5%
INVESTIMENTOS	1.524	1.524	0%	0%

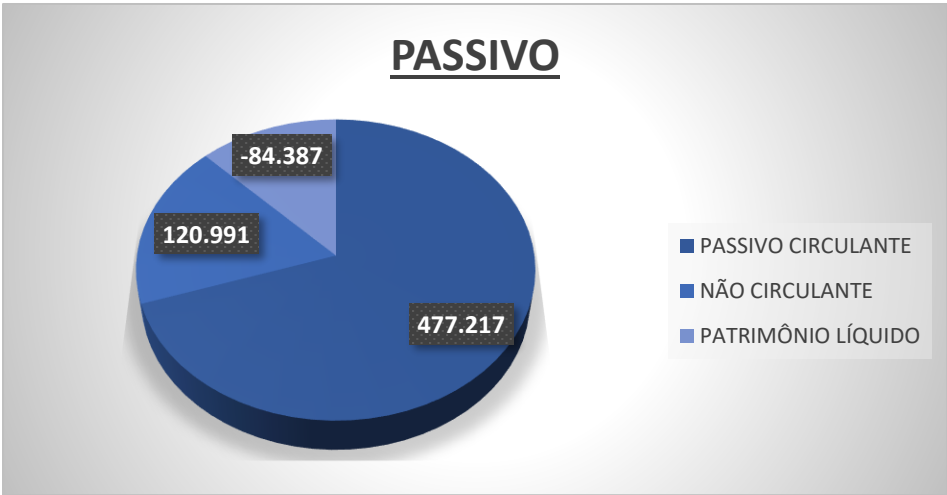


***Valores em milhares de R\$.**



INFORMAÇÕES FINANCEIRAS

PASSIVO	ago-25	set-25	A.H	A.V
	508.497	513.821	1%	100%
PASSIVO CIRCULANTE	471.094	477.217	1%	93%
FORNECEDORES	347.701	360.043	4%	70%
SALÁRIOS E ENCARGOS SOCIAIS	5.679	5.427	-4%	1%
IMPOSTOS E CONTRIBUIÇÕES A RECOLHER	9.388	9.372	0%	2%
EMPRÉSTIMOS E FINANCIAMENTOS	105.275	99.325	-6%	19%
OUTROS PASSIVOS CIRCULANTES	3.051	3.050	0%	1%
PARTES RELACIONADAS	0	0	-	0%
NÃO CIRCULANTE	120.991	120.991	0%	24%
EMPRÉSTIMOS E FINANCIAMENTOS	42.087	42.087	0%	8%
IMPOSTOS E CONTRIBUIÇÕES A RECOLHER	12.370	12.370	0%	2%
OUTROS PASSIVOS NÃO CIRCULANTES	473	473	0%	0%
PARTES RELACIONADAS LP	66.061	66.061	0%	13%
PATRIMÔNIO LÍQUIDO	-83.588	-84.387	1%	-16%
CAPITAL SOCIAL	1.070	1.070	0%	0%
CUSTO ATRIBUÍDO	1.974	1.974	0%	0%
RESERVA DE INCENTIVO FISCAL	6	6	0%	0%
AJUSTE EXERCÍCIOS ANTERIORES	0	0	-	0%
LUCROS E PREJUÍZOS ACUMULADOS	-85.939	-86.638	1%	-17%
RESULTADO DO EXERCÍCIO	-699	-799	14%	0%



INFORMAÇÕES FINANCEIRAS

DEMONSTRAÇÃO DO RESULTADO DO EXERCÍCIO	ago-25	set-25	A.H
RECEITA OPERACIONAL (LÍQUIDA)	173.054	189.120	9%
(-) CUSTO DOS PRODUTOS VENDIDOS	162.750	177.512	9%
BENEFÍCIOS FISCAIS	0	0	

LUCRO BRUTO	10.306	11.611	13%
	0	0	
(-) DESPESAS	10.927	12.275	12%
DESPESAS COM VENDAS	2.908	3.219	11%
DESPESAS GERAIS E ADMINISTRATIVAS	8.021	9.058	13%
OUTRAS RECEITAS (DESPESAS) OPERACIONAIS	8	8	0%
LUCRO OPERACIONAL	-611	-654	7%
RESULTADO FINANCEIRO	-3.847	-4.603	20%
PROVISÃO IRPJ/CSLL	0	0	-
RESULTADO LÍQUIDO DO PERÍODO	-4.460	-5.259	18%

MARGENS	ago-25	set-25	EBITDA	ago-25	set-25
BRUTA	5,96%	6,14%	(A) EBIT	-611	-654
EBIT	-0,35%	-0,35%	(B) DEPRECIAÇÃO	0	0
EBITDA	-0,35%	-0,35%	(A) - (B) = EBITDA	-611	-654
LÍQUIDA	-2,58%	-2,78%			

Margem BRUTA: é calculada através da divisão do Lucro Bruto pela Receita Líquida.

Margem EBIT: é calculada através da divisão do Lucro Operacional pela Receita Líquida.

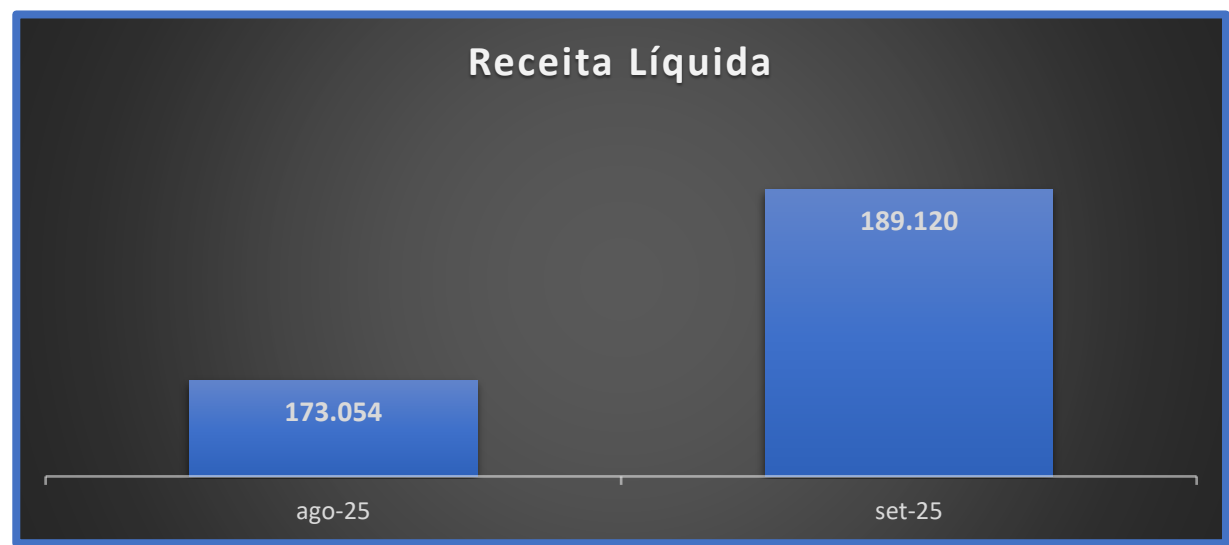
Margem EBITDA: é calculada através da divisão do EBITDA pela Receita Líquida.

Margem Líquida: é calculada através da divisão do Lucro Líquido pela Receita Líquida.

*Valores em milhares de R\$.



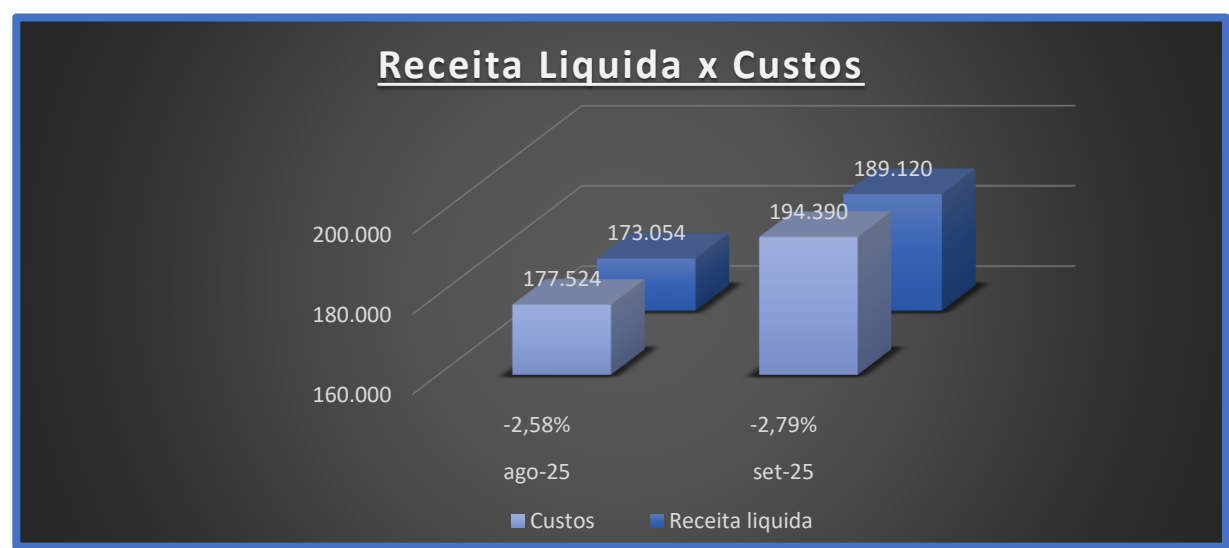
INFORMAÇÕES FINANCEIRAS



RECEITA LÍQUIDA: Representa o valor efetivamente obtido pela empresa após a dedução dos impostos incidentes sobre as vendas, devoluções, abatimentos e descontos comerciais da receita bruta. Em outras palavras, enquanto a receita bruta expressa o total do faturamento gerado pelas vendas ou serviços prestados, a receita líquida reflete o montante que realmente permanece com a empresa após essas reduções obrigatórias — sendo, portanto, o indicador mais fiel do desempenho operacional do negócio.



INFORMAÇÕES FINANCEIRAS



RECEITA X CUSTO: Este gráfico apresenta a comparação entre Receita Líquida e Custos para os períodos analisados.

Até agosto de 2025, a receita líquida acumulada somava R\$ 173,05 milhões, com custos totais de R\$ 177,52 milhões, refletindo uma margem operacional de -2,58%.

Com a inclusão dos resultados de setembro, a receita acumulada atingiu R\$ 189,12 milhões (+9,3%), enquanto os custos cresceram para R\$ 194,39 milhões (+9,5%), ampliando a margem negativa para -2,79%.

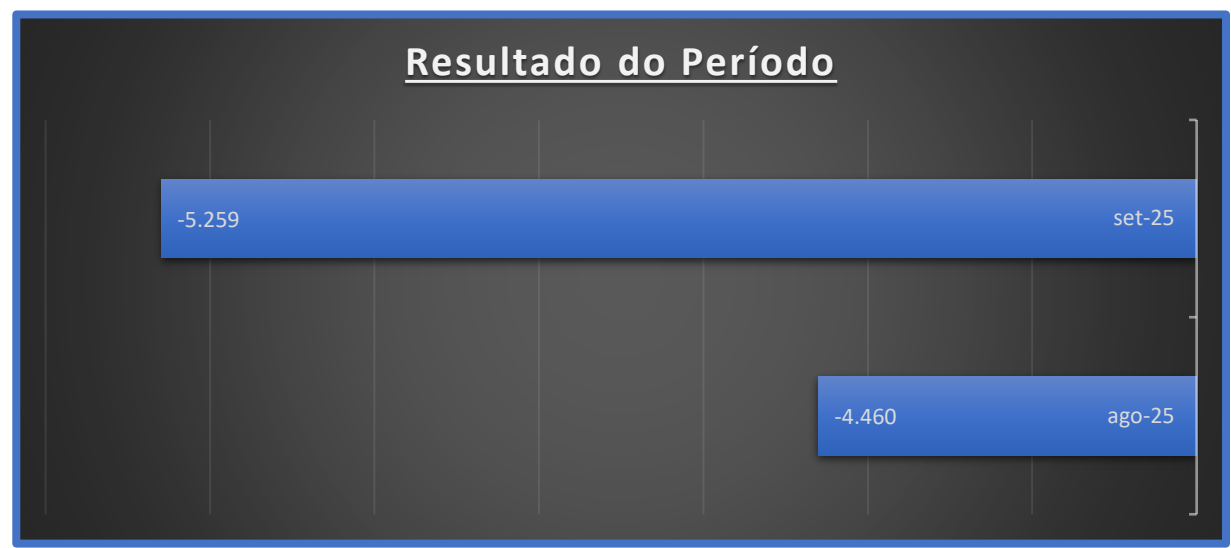
Esse desempenho reforça o diagnóstico de que a empresa segue crescendo em volume, mas sem conversão proporcional em resultado operacional positivo. O equilíbrio entre custos e receitas permanece próximo, o que indica boa sustentação de escala, porém sem ganhos de eficiência suficientes para gerar margem positiva.

De forma geral, o acumulado até setembro de 2025 confirma um cenário de expansão sem rentabilidade, no qual o crescimento do faturamento é neutralizado pelo avanço equivalente dos custos.

***Valores em milhares de R\$.**



INFORMAÇÕES FINANCEIRAS



RESULTADO: É o saldo que se obtém após realizar todos os descontos obrigatórios de uma companhia.



INFORMAÇÕES FINANCEIRAS

O quadro abaixo apresenta, de forma resumida, os principais dados financeiros da Recuperanda e suas variações numéricas dentro do intervalo analisado.

ÍNDICES DE LIQUIDEZ	ago-25	set-25
LIQUIDEZ IMEDIATA	0,01	0,01
LIQUIDEZ CORRENTE	0,84	0,84
LIQUIDEZ SECA	0,75	0,75
LIQUIDEZ GERAL	0,81	0,81

LEGENDA:

- Liquidez Imediata = Consiste na divisão entre as Disponibilidades e o Passivo Circulante.
- Liquidez Corrente = Consiste na divisão entre o Ativo Circulante e o Passivo Circulante.
- Liquidez Seca = Consiste na divisão entre o (Ativo Circulante - Estoques) e o Passivo Circulante.
- Liquidez Geral = Consiste na divisão entre o Ativo Circulante + Realizável a Longo Prazo e o Passivo Circulante + Passivo Não Circulante.

Os índices podem ser interpretados conforme descrito abaixo:

- Maior que 1: resultado que demonstra que a companhia é capaz de honrar todas as suas obrigações e deveres.
- Se igual a 1: resultado que demonstra que a companhia tem capacidade de honrar o valor exatamente igual aos seus deveres e obrigações.
- Se menor que 1: não há capacidade financeira suficiente para honrar seus deveres e obrigações, se liquidada neste momento.



INFORMAÇÕES FINANCEIRAS

O quadro abaixo apresenta, de forma resumida, os principais dados financeiros da Recuperanda e suas variações numéricas dentro do intervalo analisado.

INFORMAÇÕES RELEVANTES	ago-25	set-25
RECEITA LÍQUIDA	173.054	189.120
RESULTADO LÍQUIDO	-4.460	-5.259
PATRIMÔNIO LÍQUIDO	-83.588	-84.387
EBITDA	-611	-654
MARGEM LÍQUIDA	-2,58%	-2,78%

LEGENDA:

- Receita Líquida: também conhecida como receita de bens e/ou serviços, são as vendas subtraídas das devoluções e vendas canceladas, descontos concedidos incondicionalmente e Impostos e contribuições sobre as vendas.
- Resultado Líquido: saldo contábil final do período analisado.
- Patrimônio Líquido: representa os valores aportados pelos sócios (capital social), acrescidos dos resultados acumulados pela empresa, excluindo as distribuições de dividendos e JCP.
- Ebitda: é a sigla de “earnings before interest, taxes, depreciation and amortization”, que significa “Lucro antes juros, impostos, depreciação e amortização”, em português. Indica propriamente o quanto a empresa gera de caixa das suas atividades operacionais.
- Margem Líquida: Lucro Líquido / Receita Líquida – seria a relevância do lucro em relação a receita líquida.



INFORMAÇÕES FINANCEIRAS

O quadro abaixo apresenta, de forma resumida, os principais dados financeiros da Recuperanda e suas variações numéricas dentro do intervalo analisado.

COMPETÊNCIA	ago-25	set-25
DISPONIBILIDADES	3.205	2.667
DÍVIDA BRUTA	147.362	141.412
DÍVIDA LÍQUIDA	144.157	138.745
DÍVIDA LÍQUIDA/EBITDA	-235,94	-212,15

LEGENDA:

- Disponibilidades: são as reservas financeiras disponíveis, que podem ser acessadas imediatamente. Isto é, dinheiro em caixa, aplicações financeiras de curto prazo, títulos e valores imobiliários de curto prazo. Fonte: Balanço Patrimonial.
- Dívida Bruta: representada pelos empréstimos e financiamentos bancários (de curto e longo prazo).
- Dívida Líquida: (Dívida Bruta – Caixa) – seria a dívida bruta da empresa subtraindo o Caixa e Equivalentes.
- Dívida Líquida / Ebitda: é o multiplicador do número de EBITDA necessário para quitação integral da dívida líquida.
- “-”: representa um prejuízo apresentado no período, impossibilitando o cálculo do índice.

***Valores em milhares de R\$, exceto "DÍVIDA LÍQUIDA/EBITDA"**



COMENTÁRIOS

RELEVANTES

ATIVOS

Ativo Total

Cresceu 1%, passando de R\$ 508,5 milhões para R\$ 513,8 milhões, refletindo estabilidade patrimonial e leve expansão operacional.

Ativo Circulante

Aumentou 1%, alcançando R\$ 402,0 milhões, com alta nos estoques e contas a receber, compensando a redução no caixa.

Caixa e Equivalentes de Caixa

Apresentou queda de 17%, para R\$ 2,7 milhões, sugerindo maior consumo de recursos líquidos no período.

Clientes

Cresceu 1%, totalizando R\$ 325,0 milhões, mantendo a tendência de fortalecimento nas vendas a prazo.

Estoques

Tiveram incremento de 5%, atingindo R\$ 44,3 milhões, refletindo recomposição de produtos ou aumento de volume de produção.

Impostos a Recuperar e Outros Ativos Circulantes

Mantiveram estabilidade, sem impacto significativo na estrutura de curto prazo.

Ativo Não Circulante

Aumentou 5%, somando R\$ 11,8 milhões, com variação discreta associada a ajustes no imobilizado.



COMENTÁRIOS

RELEVANTES

PASSIVOS

Passivo Total

Apresentou elevação de 1%, acompanhando o crescimento dos ativos e mantendo a proporção de financiamento da operação.

Passivo Circulante

Subiu 1%, totalizando R\$ 477,2 milhões, com destaque para o aumento de 4% em fornecedores.

Fornecedores

Atingiram R\$ 360,0 milhões (+4%), reforçando a ampliação do giro de compras e prazos operacionais.

Empréstimos e Financiamentos (CP)

Reduziram 6%, demonstrando amortização de parte das obrigações financeiras de curto prazo.

Passivo Não Circulante

Permaneceu estável em R\$ 121,0 milhões, indicando manutenção dos compromissos de longo prazo.

Patrimônio Líquido

Apresentou retração de 1%, totalizando saldo negativo de R\$ 84,4 milhões, refletindo a continuidade de resultados deficitários.



COMENTÁRIOS

RELEVANTES

DRE

Receita Operacional Líquida

Cresceu 9%, passando de R\$ 173,1 milhões para R\$ 189,1 milhões, mostrando avanço consistente nas vendas.

Custo dos Produtos Vendidos

Acompanhou a expansão da receita (+9%), mantendo a margem bruta estável.

Lucro Bruto

Subiu 13%, totalizando R\$ 11,6 milhões, sinalizando ligeira melhora operacional.

Despesas Operacionais Totais

Avançaram 12%, chegando a R\$ 12,3 milhões, impulsionadas principalmente pelas despesas administrativas.

Despesas com Vendas

Cresceram 11%, acompanhando o ritmo de expansão das receitas.

Despesas Gerais e Administrativas

Aumentaram 13%, refletindo crescimento dos custos fixos e operacionais.

Lucro Operacional

Negativo em R\$ 654 mil, uma queda de 7%, mantendo a operação em resultado deficitário.

Resultado Financeiro

Apresentou piora de 20%, com despesa financeira acumulada de R\$ 4,6 milhões, pressionando o desempenho final.

Resultado Líquido do Período

O prejuízo acumulado aumentou 18%, alcançando R\$ 5,3 milhões, evidenciando que o crescimento da receita ainda não compensou o avanço das despesas e dos encargos financeiros.



QUESTIONÁRIO DE ACOMPANHAMENTO

a) A Recuperanda contratou ou demitiu pessoal nos últimos 30 (trinta) dias? Quantas contratações ou demissões ocorreram no período? Qual o número de empregados atuais da Recuperanda?

R: TOTAL DE FUNCIONARIOS ATIVOS - 80

b) A Recuperanda pagou dividendos ou distribuiu lucro aos seus sócios, acionistas, diretores, executivos nos últimos 30 (trinta) dias? Houve algum tipo de retirada a título de pró-labore pelos sócios, diretores, executivos nos últimos 30 (trinta) dias? Em caso positivo, queiram detalhar a remuneração percebida por seus sócios/diretores/executivos.

R: Não.

c) Nos últimos 30 (trinta) dias, a Recuperanda alienou ou deu em garantia algum dos seus ativos? Em caso positivo, queira detalhar qual e para qual operação foi destinado.

R: Não.

d) A Recuperanda implementou nos últimos 30 (trinta) dias alguma política de redução de custos e despesas e/ou de aumento de receitas de suas atividades? Quais os números aproximados do eventual aproveitamento obtido?

R: Nada expressivo, está reconstruindo compra de estoques para matéria prima.

e) Favor, apontar um breve resumo das operações da Recuperanda nos últimos 30 (trinta) dias, descrevendo as variações de suas contas, se necessário.

R: A recuperanda está focada em aumentar o estoque de matéria prima para que a fábrica possa apresentar melhora no faturamento.



QUESTIONÁRIO DE ACOMPANHAMENTO

f) A Recuperanda obteve empréstimos e/ou financiamentos nos últimos 30 (trinta) dias para operar suas atividades? Qual a garantia ofertada? Qual o destino dos recursos tomados?

R: Não.

g) A Recuperanda vem realizando algum tipo de operação “intercompany”, isto é, operações comerciais entre empresas do mesmo grupo, ou entre empresas coligadas e/ou controladas? Em caso positivo, favor explicar de qual tipo e qual o volume financeiro da(s) operação(ões).

R: Atualmente temos venda de preforma da InjetRio para Riopet e a Resin importa resina e vende para InjetRio.

h) Favor encaminhar, de forma individualizada, um relatório atualizado, que indique e comprove o local onde se encontra cada equipamento, maquinário e veículo de titularidade ou posse da sociedade Recuperanda; informando a pessoa responsável pela guarda dos mesmos; a empresa contratante; o contrato vinculado e seu prazo, bem como a indicação se o bem é próprio ou alienado fiduciariamente.

R: N/S

i) A Recuperanda passou a utilizar os serviços de alguma instituição financeira nova? Caso positivo, indicar o nome da instituição financeira.

R: N/S

j) Os saques em espécie somaram mais de R\$ 20.000,00 no último mês? Caso positivo, indicar o destino desses recursos.

R: N/S



QUESTIONÁRIO

DE ACOMPANHAMENTO

k) Favor apontar todos os contratos, vigentes, firmados com terceiros, que superam o valor mensal de R\$ 30.000,00, especificando o objeto do contrato e a parte contratada.

R:

Nome	Função	Valor
Rodrigo Ferreira Souza	Controller	50.000,00
Walter Braun	Diretor Comercial	100.000,00
Bumachar	Honorario Advocaticios	49.986,80

l) Favor informar o saldo atualizado das dívidas fiscais e previdenciárias da Recuperanda, detalhando o saldo que compõe cada imposto. Favor apontar as medidas que estão sendo tomadas pela Recuperanda para quitar suas obrigações junto ao Fisco.

R: *As dividas fiscais e previdenciárias são parcelamentos adquiridos, porem com a falta de pagamento houve o rompimento dos mesmos, tanto a receita federal quando estado. Nossos Advogados já estão analisando possíveis formas para regularização. O valor dos saldos em aberto estão no Passivo circulante e não circulante (Impostos e contribuições).*

m) Envio do Balancete e DRE conforme acordado com este administrador judicial.

R: [BP SET 2025 - RIOPET ASS ASS.pdf](#)
[DRE SET 2025 - RIOPET ASS ASS.pdf](#)

n) Favor apresentar o cronograma de cumprimento das obrigações previstas no Plano de Recuperação Judicial aprovado e homologado, ficando a Recuperanda ciente que os comprovantes de pagamento deverão ser encaminhados à Administração Judicial e também juntados ao processo.

R: *N/S*

o) Houve algum pagamento referente ao cumprimento do Plano de Recuperação Judicial nos últimos 30 (trinta) dias? Em caso positivo, favor enviar os comprovantes de pagamento.

R: *Não.*



QUESTIONÁRIO DE ACOMPANHAMENTO

p) Caso nos últimos 30 (trinta) dias esteja participando ou prestando serviços para novos empreendimentos/obras, além daqueles informados no mês anterior, queira a Recuperanda informar quais são esses novos empreendimentos/obras, detalhando o nome do empreendimento, o local da prestação dos serviços, a empresa contratante, o valor total empenhando nos projetos e a eventual participação da Recuperanda no empreendimento, como sócia, condômina ou quotista?

R: Não.

q) Em relação à medida que vem sendo adotadas pela Recuperanda a fim de obter junto aos entes públicos contratantes o pagamento dos serviços já executados, medidos e não pagos, solicitamos que seja informado se, nos últimos 30 (trinta) dias, a Recuperanda obteve algum êxito nessas medidas, especificando o valor recebido e a origem do pagamento.

R: Não.



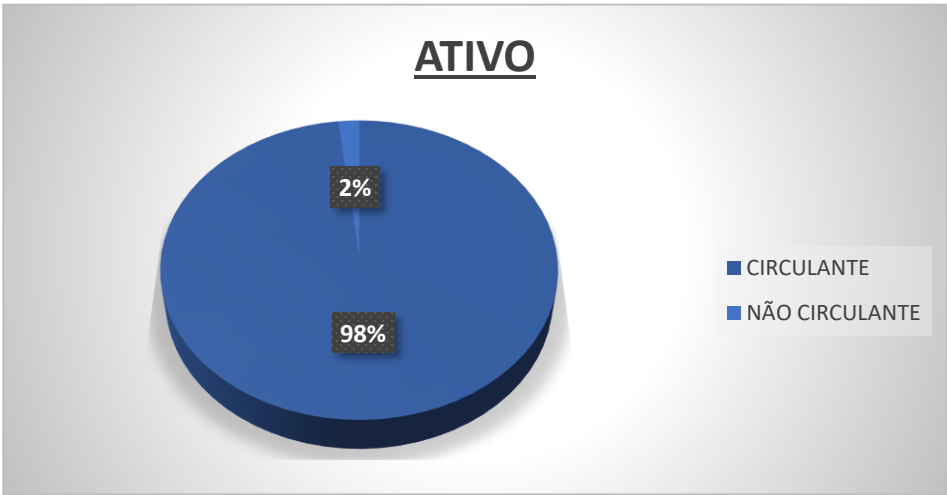
INFORMAÇÕES FINANCEIRAS

INJETRIO



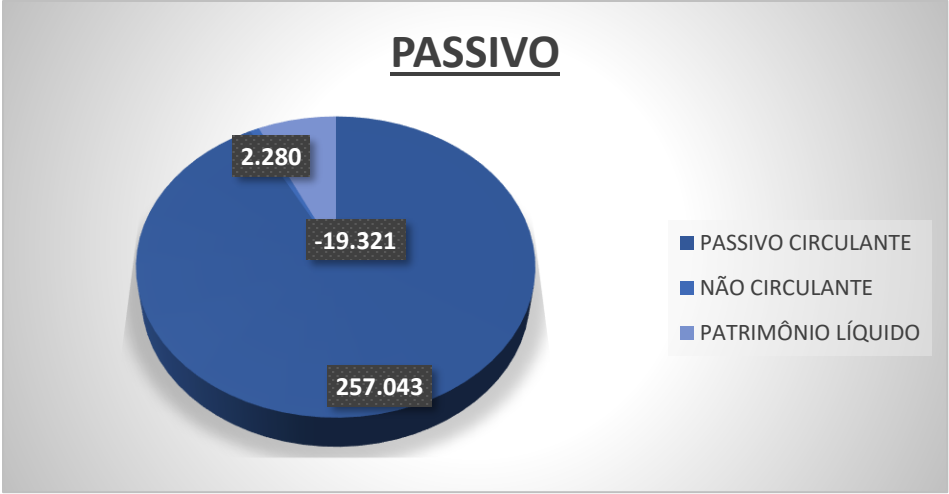
INFORMAÇÕES FINANCEIRAS

ATIVO	ago-25	set-25	A.H	A.V
	277.402	240.002	-13%	100%
CIRCULANTE	272.881	235.484	-14%	98%
CAIXA E EQUIVALENTES DE CAIXA	151	151	0%	0%
CLIENTES	258.992	219.203	-15%	91%
ESTOQUES	8.284	11.150	35%	5%
IMPOSTOS A RECUPERAR	5.451	4.979	-9%	2%
OUTROS ATIVOS CIRCULANTES	3	1	-67%	0%
PARTES RELACIONADAS	0	0	-	0%
NÃO CIRCULANTE	4.521	4.518	0%	2%
PARTES RELACIONADAS	1.762	1.762	0%	1%
OUTROS ATIVOS NÃO CIRCULANTES	0	0	-	0%
IRPJ E CSLL DIFERIDOS	0	0	-	0%
DEPÓSITOS JUDICIAIS	0	0	-	0%
IMOBILIZADO	2.759	2.756	0%	1%
INVESTIMENTOS	0	0	-	0%



INFORMAÇÕES FINANCEIRAS

PASSIVO	ago-25	set-25	A.H	A.V
	277.402	240.002	-13%	100%
PASSIVO CIRCULANTE	294.443	257.043	-13%	107%
FORNECEDORES	280.220	239.544	-15%	100%
SALÁRIOS E ENCARGOS SOCIAIS	7.905	11.176	41%	5%
IMPOSTOS E CONTRIBUIÇÕES A RECOLHER	1.167	1.172	0%	0%
EMPRÉSTIMOS E FINANCIAMENTOS	1.782	1.782	0%	1%
OUTROS PASSIVOS CIRCULANTES	3.369	3.369	0%	1%
PARTES RELACIONADAS	0	0	-	0%
NÃO CIRCULANTE	2.280	2.280	0%	1%
EMPRÉSTIMOS E FINANCIAMENTOS	1.206	1.206	0%	1%
IMPOSTOS E CONTRIBUIÇÕES A RECOLHER	465	465	0%	0%
OUTROS PASSIVOS NÃO CIRCULANTES	0	0	-	0%
PARTES RELACIONADAS LP	609	609	0%	0%
PATRIMÔNIO LÍQUIDO	-19.321	-19.321	0%	-8%
CAPITAL SOCIAL	600	600	0%	0%
CUSTO ATRIBUÍDO	0	0	-	0%
RESERVA DE INCENTIVO FISCAL	0	0	-	0%
AJUSTE EXERCÍCIOS ANTERIORES	0	0	-	0%
LUCROS E PREJUÍZOS ACUMULADOS	-19.801	-19.921	1%	-8%
RESULTADO DO EXERCÍCIO	-120	0	-100%	0%



INFORMAÇÕES FINANCEIRAS

DEMONSTRAÇÃO DO RESULTADO DO EXERCÍCIO	ago-25	set-25	A.H
RECEITA OPERACIONAL (LÍQUIDA)	89.460	98.680	10%
(-) CUSTO DOS PRODUTOS VENDIDOS	90.650	99.871	10%
BENEFÍCIOS FISCAIS	0	0	

LUCRO BRUTO	-1.189	-1.190	0%
(-) DESPESAS	118	121	3%
DESPESAS COM VENDAS	-90	-91	1%
DESPESAS GERAIS E ADMINISTRATIVAS	-28	-24	-14%
OUTRAS RECEITAS (DESPESAS) OPERACIONAIS	0	0	-
LUCRO OPERACIONAL	-1.306	-1.305	0%
RESULTADO FINANCEIRO	-13	-14	8%
PROVISÃO IRPJ/CSLL	0	0	-
RESULTADO LÍQUIDO DO PERÍODO	-1.319	-1.319	0%

MARGENS	ago-25	set-25	EBITDA	ago-25	set-25
BRUTA	-1,33%	-1,21%	(A) EBIT	-1.306	-1.305
EBIT	-1,46%	-1,32%	(B) DEPRECIAÇÃO	0	0
EBITDA	-1,46%	-1,32%	(A) - (B) = EBITDA	-1.306	-1.305
LÍQUIDA	-1,47%	-1,34%			

Margem BRUTA: é calculada através da divisão do Lucro Bruto pela Receita Líquida.

Margem EBIT: é calculada através da divisão do Lucro Operacional pela Receita Líquida.

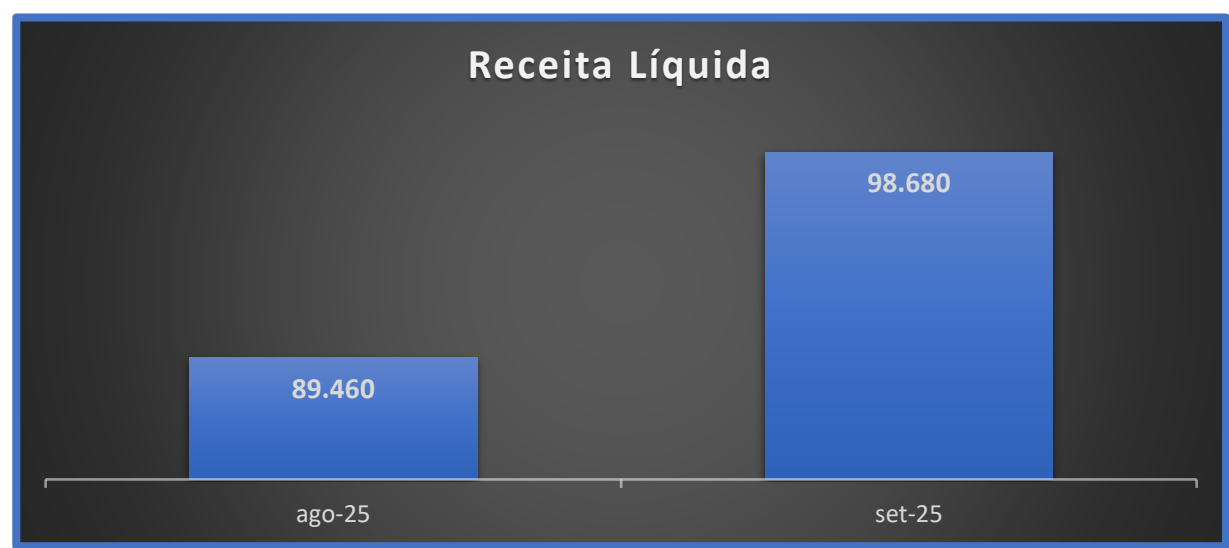
Margem EBITDA: é calculada através da divisão do EBITDA pela Receita Líquida.

Margem Líquida: é calculada através da divisão do Lucro Líquido pela Receita Líquida.

*Valores em milhares de R\$.



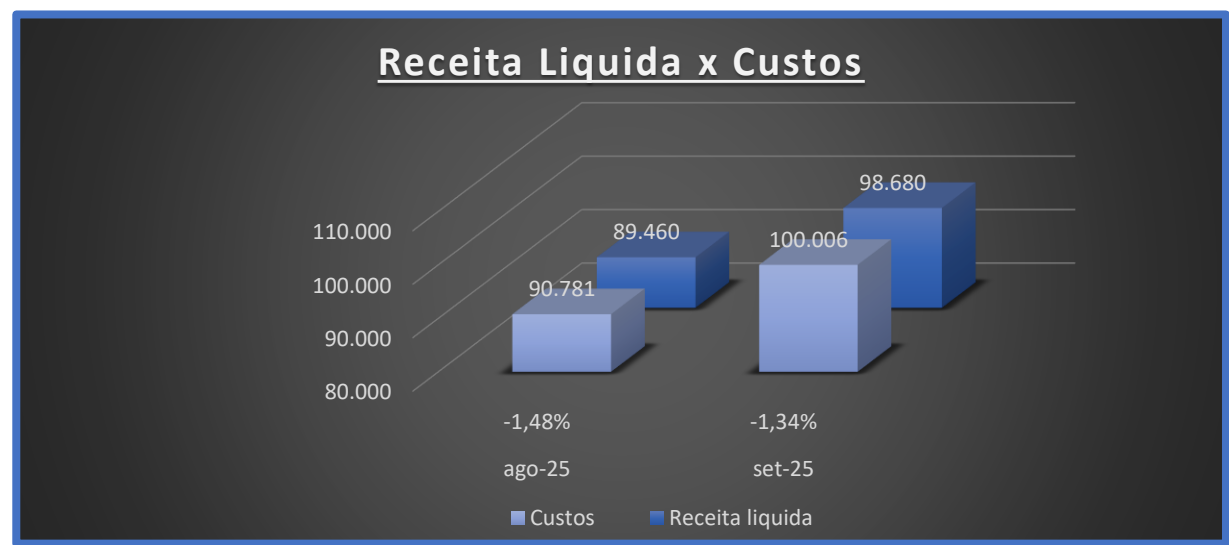
INFORMAÇÕES FINANCEIRAS



RECEITA LÍQUIDA: Representa o valor efetivamente obtido pela empresa após a dedução dos impostos incidentes sobre as vendas, devoluções, abatimentos e descontos comerciais da receita bruta. Em outras palavras, enquanto a receita bruta expressa o total do faturamento gerado pelas vendas ou serviços prestados, a receita líquida reflete o montante que realmente permanece com a empresa após essas reduções obrigatórias — sendo, portanto, o indicador mais fiel do desempenho operacional do negócio.



INFORMAÇÕES FINANCEIRAS



RECEITA X CUSTO: Este gráfico apresenta a comparação entre Receita Líquida e Custos para os períodos analisados.

Nos meses analisados (agosto e setembro de 2025), a empresa Injetrio manteve uma trajetória de crescimento contínuo da receita líquida, com controle consistente dos custos e melhora gradual das margens operacionais.

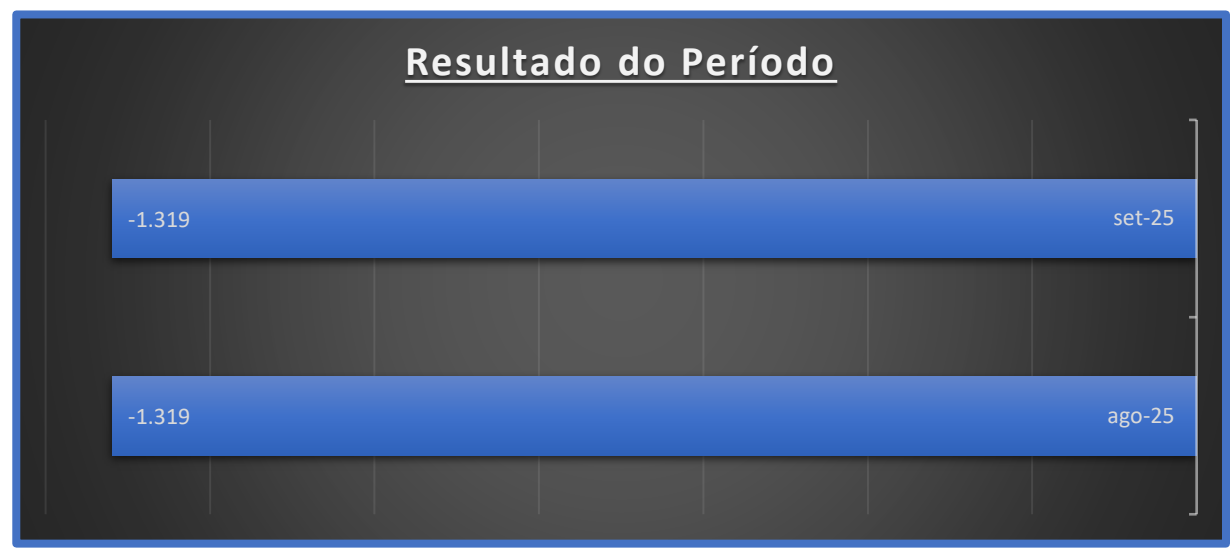
Em agosto de 2025, a receita líquida acumulada atingiu R\$ 89,46 milhões, enquanto os custos totalizaram R\$ 90,78 milhões, resultando em margem operacional negativa de -1,48%. O resultado evidenciou manutenção do equilíbrio operacional, com custos ligeiramente superiores ao faturamento.

No mês de setembro de 2025, observou-se avanço expressivo nas receitas, que subiram para R\$ 98,68 milhões (+10,3%), acompanhadas por custos de R\$ 100,01 milhões (+10,1%). Dessa forma, a margem operacional negativa reduziu-se para -1,34%.

De forma geral, o desempenho entre agosto e setembro de 2025 confirma a consistência do crescimento da Injetrio, com aumento sustentável do faturamento e estabilidade nos custos. A tendência de redução sucessiva das perdas operacionais reforça que a empresa está muito próxima do ponto de equilíbrio, sinalizando forte potencial de reversão para resultado positivo nos próximos períodos



INFORMAÇÕES FINANCEIRAS



RESULTADO: É o saldo que se obtém após realizar todos os descontos obrigatórios de uma companhia.



INFORMAÇÕES FINANCEIRAS

O quadro abaixo apresenta, de forma resumida, os principais dados financeiros da Recuperanda e suas variações numéricas dentro do intervalo analisado.

ÍNDICES DE LIQUIDEZ	ago-25	set-25
LIQUIDEZ IMEDIATA	0,00	0,00
LIQUIDEZ CORRENTE	0,93	0,92
LIQUIDEZ SECA	0,90	0,87
LIQUIDEZ GERAL	0,93	0,91

LEGENDA:

- Liquidez Imediata = Consiste na divisão entre as Disponibilidades e o Passivo Circulante.
- Liquidez Corrente = Consiste na divisão entre o Ativo Circulante e o Passivo Circulante.
- Liquidez Seca = Consiste na divisão entre o (Ativo Circulante - Estoques) e o Passivo Circulante.
- Liquidez Geral = Consiste na divisão entre o Ativo Circulante + Realizável a Longo Prazo e o Passivo Circulante + Passivo Não Circulante.

Os índices podem ser interpretados conforme descrito abaixo:

- Maior que 1: resultado que demonstra que a companhia é capaz de honrar todas as suas obrigações e deveres.
- Se igual a 1: resultado que demonstra que a companhia tem capacidade de honrar o valor exatamente igual aos seus deveres e obrigações.
- Se menor que 1: não há capacidade financeira suficiente para honrar seus deveres e obrigações, se liquidada neste momento.



INFORMAÇÕES FINANCEIRAS

O quadro abaixo apresenta, de forma resumida, os principais dados financeiros da Recuperanda e suas variações numéricas dentro do intervalo analisado.

INFORMAÇÕES RELEVANTES	ago-25	set-25
RECEITA LÍQUIDA	89.460	98.680
RESULTADO LÍQUIDO	-1.319	-1.319
PATRIMÔNIO LÍQUIDO	-19.321	-19.321
EBITDA	-1.306	-1.305
MARGEM LÍQUIDA	-1,47%	-1,34%

LEGENDA:

- Receita Líquida: também conhecida como receita de bens e/ou serviços, são as vendas subtraídas das devoluções e vendas canceladas, descontos concedidos incondicionalmente e Impostos e contribuições sobre as vendas.
- Resultado Líquido: saldo contábil final do período analisado.
- Patrimônio Líquido: representa os valores aportados pelos sócios (capital social), acrescidos dos resultados acumulados pela empresa, excluindo as distribuições de dividendos e JCP.
- Ebitda: é a sigla de “earnings before interest, taxes, depreciation and amortization”, que significa “Lucro antes juros, impostos, depreciação e amortização”, em português. Indica propriamente o quanto a empresa gera de caixa das suas atividades operacionais.
- Margem Líquida: Lucro Líquido / Receita Líquida – seria a relevância do lucro em relação a receita líquida.



INFORMAÇÕES FINANCEIRAS

O quadro abaixo apresenta, de forma resumida, os principais dados financeiros da Recuperanda e suas variações numéricas dentro do intervalo analisado.

COMPETÊNCIA	ago-25	set-25
DISPONIBILIDADES	151	151
DÍVIDA BRUTA	2.988	2.988
DÍVIDA LÍQUIDA	2.837	2.837
DÍVIDA LÍQUIDA/EBITDA	-2,17	-2,17

LEGENDA:

- Disponibilidades: são as reservas financeiras disponíveis, que podem ser acessadas imediatamente. Isto é, dinheiro em caixa, aplicações financeiras de curto prazo, títulos e valores imobiliários de curto prazo. Fonte: Balanço Patrimonial.
- Dívida Bruta: representada pelos empréstimos e financiamentos bancários (de curto e longo prazo).
- Dívida Líquida: (Dívida Bruta – Caixa) – seria a dívida bruta da empresa subtraindo o Caixa e Equivalentes.
- Dívida Líquida / Ebitda: é o multiplicador do número de EBITDA necessário para quitação integral da dívida líquida.
- “-”: representa um prejuízo apresentado no período, impossibilitando o cálculo do índice.

***Valores em milhares de R\$, exceto "DÍVIDA LÍQUIDA/EBITDA"**



COMENTÁRIOS

RELEVANTES

ATIVOS

ATIVO TOTAL

Reduziu 13%, passando de R\$ 277,4 milhões para R\$ 240 milhões, refletindo retração relevante do capital de giro e ajuste no volume de clientes.

ATIVO CIRCULANTE

Apresentou queda de 14%, totalizando R\$ 235,5 milhões, impactado pela redução nas contas a receber e menor saldo de impostos a recuperar.

CAIXA E EQUIVALENTES DE CAIXA

Permaneceu estável em R\$ 0,15 milhão, sem variação na liquidez imediata.

CLIENTES

Recuaram 15%, para R\$ 219,2 milhões, sinalizando maior recuperação de recebíveis ou redução no faturamento a prazo.

ESTOQUES

Avançaram 35%, atingindo R\$ 11,2 milhões, indicando reforço de mercadorias e possível antecipação de produção.

IMPOSTOS A RECUPERAR

Caíram 9%, totalizando R\$ 5 milhões, possivelmente em função do aproveitamento de créditos fiscais.

OUTROS ATIVOS CIRCULANTES

Apresentaram baixa de 67%, com impacto pouco relevante na estrutura total.

ATIVO NÃO CIRCULANTE

Manteve-se praticamente estável, com pequena redução, somando R\$ 4,52 milhões.

IMOBILIZADO

Ficou praticamente inalterado em R\$ 2,76 milhões, refletindo apenas a depreciação natural do período.



COMENTÁRIOS

RELEVANTES

PASSIVOS

PASSIVO TOTAL

Reduziu 13%, acompanhando o comportamento do ativo, indicando redução proporcional das obrigações.

PASSIVO CIRCULANTE

Diminuiu 13%, totalizando R\$ 257 milhões, com destaque para a queda em fornecedores.

FORNECEDORES

Apresentaram retração de 15%, caindo para R\$ 239,5 milhões, sugerindo redução nas compras ou regularização de dívidas.

SALÁRIOS E ENCARGOS SOCIAIS

Aumentaram 41%, alcançando R\$ 11,2 milhões, reflexo de provisões trabalhistas e encargos acumulados no mês.

IMPOSTOS E CONTRIBUIÇÕES A RECOLHER

Permaneceram estáveis em torno de R\$ 1,17 milhão, sem alterações relevantes.

EMPRÉSTIMOS E FINANCIAMENTOS

Mantiveram-se constantes em R\$ 1,78 milhão, sem novas operações de crédito.

PASSIVO NÃO CIRCULANTE

Manteve-se estável, garantindo equilíbrio financeiro de longo prazo.

PATRIMÔNIO LÍQUIDO

Permaneceu negativo em R\$ -19,3 milhões, refletindo estrutura de capital deficitária e ausência de reversão do prejuízo acumulado.

RESULTADO DO EXERCÍCIO

Zerou no fechamento de setembro, representando estabilização contábil após sucessivos prejuízos mensais.



COMENTÁRIOS

RELEVANTES

DRE

RECEITA LÍQUIDA

Cresceu 10%, passando de R\$ 89,5 milhões para R\$ 98,7 milhões, reforçando tendência positiva de expansão do faturamento acumulado.

CUSTO DOS PRODUTOS VENDIDOS (CPV)

Aumentou na mesma proporção, 10%, indicando crescimento proporcional ao das receitas, sem ganho de margem.

LUCRO BRUTO

Permaneceu praticamente estável, mantendo saldo negativo de R\$ -1,19 milhão, o que demonstra que a margem operacional segue pressionada.

DESPESAS OPERACIONAIS

Tiveram leve alta de 3%, totalizando R\$ 121 mil, em linha com o aumento das receitas.

DESPESAS COM VENDAS

Cresceram 1%, indicando estabilidade nos custos comerciais.

DESPESAS GERAIS E ADMINISTRATIVAS

Apresentaram redução de 14%, refletindo controle de gastos administrativos.

LUCRO OPERACIONAL

Manteve-se praticamente inalterado em R\$ -1,3 milhão, evidenciando equilíbrio entre aumento de receitas e custos.

RESULTADO FINANCEIRO

Apresentou alta negativa de 8%, mantendo despesas financeiras controladas.

RESULTADO LÍQUIDO DO PERÍODO

Permaneceu em prejuízo acumulado de R\$ -1,32 milhão, sem variação em relação ao mês anterior.



QUESTIONÁRIO DE ACOMPANHAMENTO

a) A Recuperanda contratou ou demitiu pessoal nos últimos 30 (trinta) dias? Quantas contratações ou demissões ocorreram no período? Qual o número de empregados atuais da Recuperanda?

R: TOTAL DE FUNCIONARIOS ATIVOS - 8

b) A Recuperanda pagou dividendos ou distribuiu lucro aos seus sócios, acionistas, diretores, executivos nos últimos 30 (trinta) dias? Houve algum tipo de retirada a título de pró-labore pelos sócios, diretores, executivos nos últimos 30 (trinta) dias? Em caso positivo, queiram detalhar a remuneração percebida por seus sócios/diretores/executivos.

R: Não.

c) Nos últimos 30 (trinta) dias, a Recuperanda alienou ou deu em garantia algum dos seus ativos? Em caso positivo, queira detalhar qual e para qual operação foi destinado.

R: Não.

d) A Recuperanda implementou nos últimos 30 (trinta) dias alguma política de redução de custos e despesas e/ou de aumento de receitas de suas atividades? Quais os números aproximados do eventual aproveitamento obtido?

R: Não.

e) Favor, apontar um breve resumo das operações da Recuperanda nos últimos 30 (trinta) dias, descrevendo as variações de suas contas, se necessário.

R: A recuperanda fabrica pré-formas e sua matéria prima vem da Riopet embalagens e não houve grandes variações em suas contas.



QUESTIONÁRIO DE ACOMPANHAMENTO

f) A Recuperanda obteve empréstimos e/ou financiamentos nos últimos 30 (trinta) dias para operar suas atividades? Qual a garantia ofertada? Qual o destino dos recursos tomados?

R: Não.

g) A Recuperanda vem realizando algum tipo de operação “intercompany”, isto é, operações comerciais entre empresas do mesmo grupo, ou entre empresas coligadas e/ou controladas? Em caso positivo, favor explicar de qual tipo e qual o volume financeiro da(s) operação(ões).

R: Sim a INJETRIO compra resina da RIOPET, transforma em pré-forma e vende a pré-forma para RIOPET.

h) Favor encaminhar, de forma individualizada, um relatório atualizado, que indique e comprove o local onde se encontra cada equipamento, maquinário e veículo de titularidade ou posse da sociedade Recuperanda; informando a pessoa responsável pela guarda dos mesmos; a empresa contratante; o contrato vinculado e seu prazo, bem como a indicação se o bem é próprio ou alienado fiduciariamente.

R: N/S

i) A Recuperanda passou a utilizar os serviços de alguma instituição financeira nova? Caso positivo, indicar o nome da instituição financeira.

R: N/S

j) Os saques em espécie somaram mais de R\$ 20.000,00 no último mês? Caso positivo, indicar o destino desses recursos.

R: N/S



QUESTIONÁRIO DE ACOMPANHAMENTO

k) Favor apontar todos os contratos, vigentes, firmados com terceiros, que superam o valor mensal de R\$ 30.000,00, especificando o objeto do contrato e a parte contratada.

R: N/S

l) Favor informar o saldo atualizado das dívidas fiscais e previdenciárias da Recuperanda, detalhando o saldo que compõe cada imposto. Favor apontar as medidas que estão sendo tomadas pela Recuperanda para quitar suas obrigações junto ao Fisco.

R: As dívidas fiscais e previdenciárias são parcelamentos adquiridos, porém com a falta de pagamento houve o rompimento dos mesmos, tanto a receita federal quando estado. Nossos Advogados já estão analisando possíveis formas para regularização. O valor dos saldos em aberto estão no Passivo circulante e não circulante (Impostos e contribuições).

m) Envio do Balancete e DRE conforme acordado com este administrador judicial.

R: [BP SET 2025 - INJETRIO ASS ASS.pdf](#)

[DRE SET 2025 - INJETRIO ASS ASS.pdf](#)

n) Favor apresentar o cronograma de cumprimento das obrigações previstas no Plano de Recuperação Judicial aprovado e homologado, ficando a Recuperanda ciente que os comprovantes de pagamento deverão ser encaminhados à Administração Judicial e também juntados ao processo.

R: N/S

o) Houve algum pagamento referente ao cumprimento do Plano de Recuperação Judicial nos últimos 30 (trinta) dias? Em caso positivo, favor enviar os comprovantes de pagamento.

R: Não.



QUESTIONÁRIO DE ACOMPANHAMENTO

p) Caso nos últimos 30 (trinta) dias esteja participando ou prestando serviços para novos empreendimentos/obras, além daqueles informados no mês anterior, queira a Recuperanda informar quais são esses novos empreendimentos/obras, detalhando o nome do empreendimento, o local da prestação dos serviços, a empresa contratante, o valor total empenhando nos projetos e a eventual participação da Recuperanda no empreendimento, como sócia, condômina ou quotista?

R: Não.

q) Em relação à medida que vem sendo adotadas pela Recuperanda a fim de obter junto aos entes públicos contratantes o pagamento dos serviços já executados, medidos e não pagos, solicitamos que seja informado se, nos últimos 30 (trinta) dias, a Recuperanda obteve algum êxito nessas medidas, especificando o valor recebido e a origem do pagamento.

R: N/S

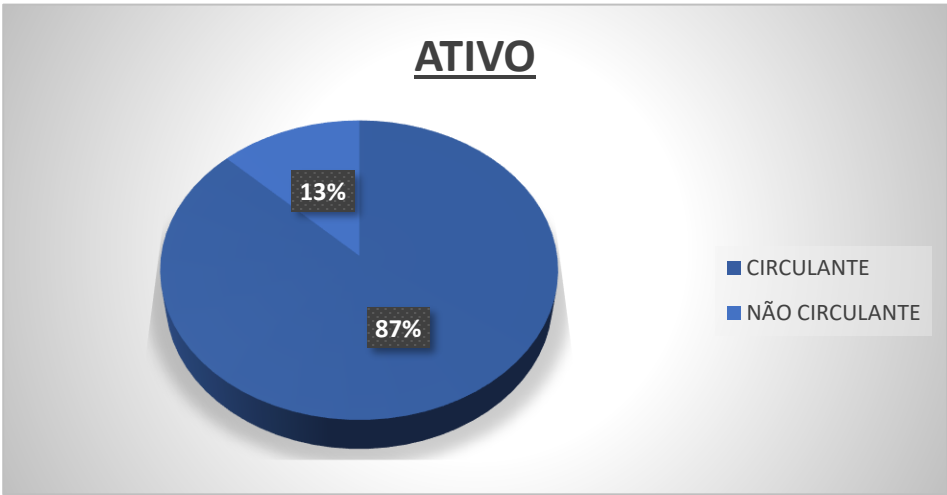


INFORMAÇÕES FINANCEIRAS RESIN



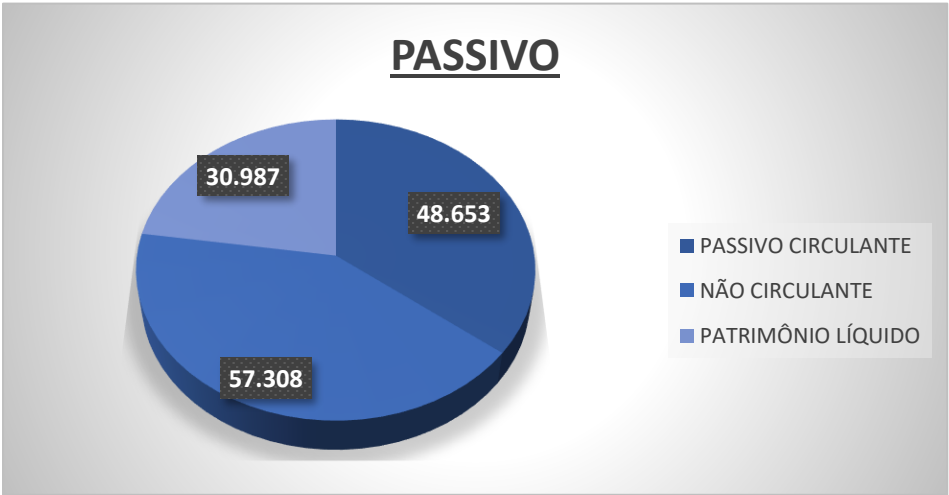
INFORMAÇÕES FINANCEIRAS

ATIVO	ago-25	set-25	A.H	A.V
	136.999	136.948	0%	100%
CIRCULANTE	119.592	119.615	0%	87%
CAIXA E EQUIVALENTES DE CAIXA	170	170	0%	0%
CLIENTES	102.141	102.298	0%	75%
ESTOQUES	11.443	11.337	-1%	8%
IMPOSTOS A RECUPERAR	4.738	4.710	-1%	3%
OUTROS ATIVOS CIRCULANTES	1.100	1.099	0%	1%
PARTES RELACIONADAS	0	0	-	0%
NÃO CIRCULANTE	17.407	17.333	0%	13%
PARTES RELACIONADAS	15.036	15.036	0%	11%
OUTROS ATIVOS NÃO CIRCULANTES	0	0	-	0%
IRPJ E CSLL DIFERIDOS	0	0	-	0%
DEPÓSITOS JUDICIAIS	0	0	-	0%
IMOBILIZADO	2.203	2.129	-3%	2%
INVESTIMENTOS	167	167	0%	0%



INFORMAÇÕES FINANCEIRAS

PASSIVO	ago-25	set-25	A.H	A.V
	136.999	136.948	0%	100%
PASSIVO CIRCULANTE	48.711	48.653	0%	36%
FORNECEDORES	38.908	38.907	0%	28%
SALÁRIOS E ENCARGOS SOCIAIS	114	118	4%	0%
IMPOSTOS E CONTRIBUIÇÕES A RECOLHER	3.062	3.001	-2%	2%
EMPRÉSTIMOS E FINANCIAMENTOS	6.624	6.624	0%	5%
OUTROS PASSIVOS CIRCULANTES	3	3	0%	0%
PARTES RELACIONADAS	0	0	-	0%
NÃO CIRCULANTE	57.308	57.308	0%	42%
EMPRÉSTIMOS E FINANCIAMENTOS	2.062	2.062	0%	2%
IMPOSTOS E CONTRIBUIÇÕES A RECOLHER	4.539	4.539	0%	3%
OUTROS PASSIVOS NÃO CIRCULANTES	0	0	-	0%
PARTES RELACIONADAS LP	50.707	50.707	0%	37%
PATRIMÔNIO LÍQUIDO	30.980	30.987	0%	23%
CAPITAL SOCIAL	500	500	0%	0%
CUSTO ATRIBUÍDO	0	0	-	0%
RESERVA DE INCENTIVO FISCAL	1.441	1.441	0%	1%
AJUSTE EXERCÍCIOS ANTERIORES	0	0	-	0%
LUCROS E PREJUÍZOS ACUMULADOS	28.965	29.038	0%	21%
RESULTADO DO EXERCÍCIO	74	7	-91%	0%



***Valores em milhares de R\$.**



INFORMAÇÕES FINANCEIRAS

DEMONSTRAÇÃO DO RESULTADO DO EXERCÍCIO	ago-25	set-25	A.H
RECEITA OPERACIONAL (LÍQUIDA)	9.851	10.051	2%
(-) CUSTO DOS PRODUTOS VENDIDOS	10.126	10.331	2%
BENEFÍCIOS FISCAIS	2.633	2.683	2%

LUCRO BRUTO	2.357	2.402	2%
(-) DESPESAS	479	499	4%
DESPESAS COM VENDAS	0	0	-
DESPESAS GERAIS E ADMINISTRATIVAS	479	499	4%
OUTRAS RECEITAS (DESPESAS) OPERACIONAIS	0	0	-
LUCRO OPERACIONAL	1.878	1.903	1%
RESULTADO FINANCEIRO	-167	-185	11%
PROVISÃO IRPJ/CSLL	0	0	-
RESULTADO LÍQUIDO DO PERÍODO	1.710	1.717	0%

MARGENS	ago-25	set-25	EBITDA	ago-25	set-25
BRUTA	23,93%	23,90%	(A) EBIT	1.878	1.903
EBIT	19,06%	18,93%	(B) DEPRECIAÇÃO	0	0
EBITDA	19,06%	18,93%	(A) - (B) = EBITDA	1.878	1.903
LÍQUIDA	17,36%	17,08%			

Margem BRUTA: é calculada através da divisão do Lucro Bruto pela Receita Líquida.

Margem EBIT: é calculada através da divisão do Lucro Operacional pela Receita Líquida.

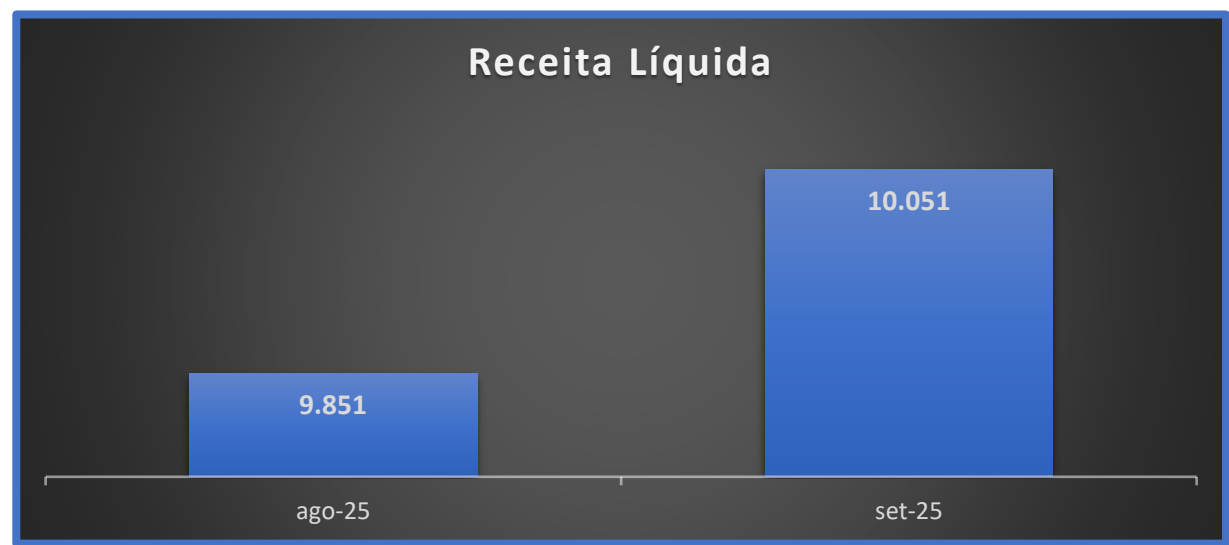
Margem EBITDA: é calculada através da divisão do EBITDA pela Receita Líquida.

Margem Líquida: é calculada através da divisão do Lucro Líquido pela Receita Líquida.

*Valores em milhares de R\$.



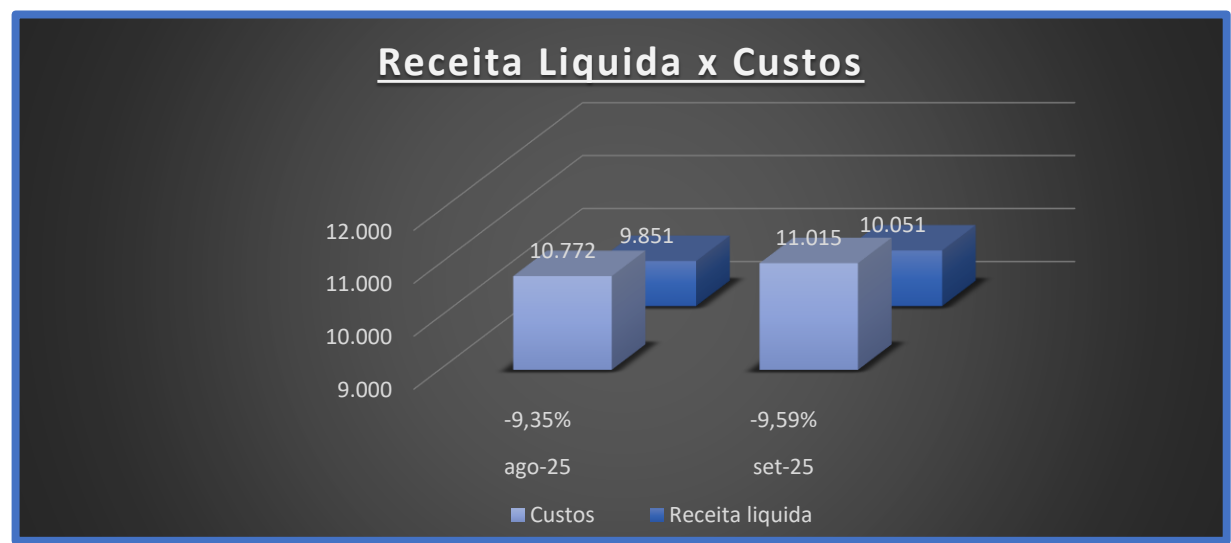
INFORMAÇÕES FINANCEIRAS



RECEITA LÍQUIDA: Representa o valor efetivamente obtido pela empresa após a dedução dos impostos incidentes sobre as vendas, devoluções, abatimentos e descontos comerciais da receita bruta. Em outras palavras, enquanto a receita bruta expressa o total do faturamento gerado pelas vendas ou serviços prestados, a receita líquida reflete o montante que realmente permanece com a empresa após essas reduções obrigatórias — sendo, portanto, o indicador mais fiel do desempenho operacional do negócio.



INFORMAÇÕES FINANCEIRAS



RECEITA X CUSTO: Este gráfico apresenta a comparação entre Receita Líquida e Custos para os períodos analisados.

Em agosto de 2025, a receita líquida acumulada atingiu R\$ 9,85 milhões, frente a custos de R\$ 10,77 milhões, configurando uma margem operacional negativa de -9,35%.

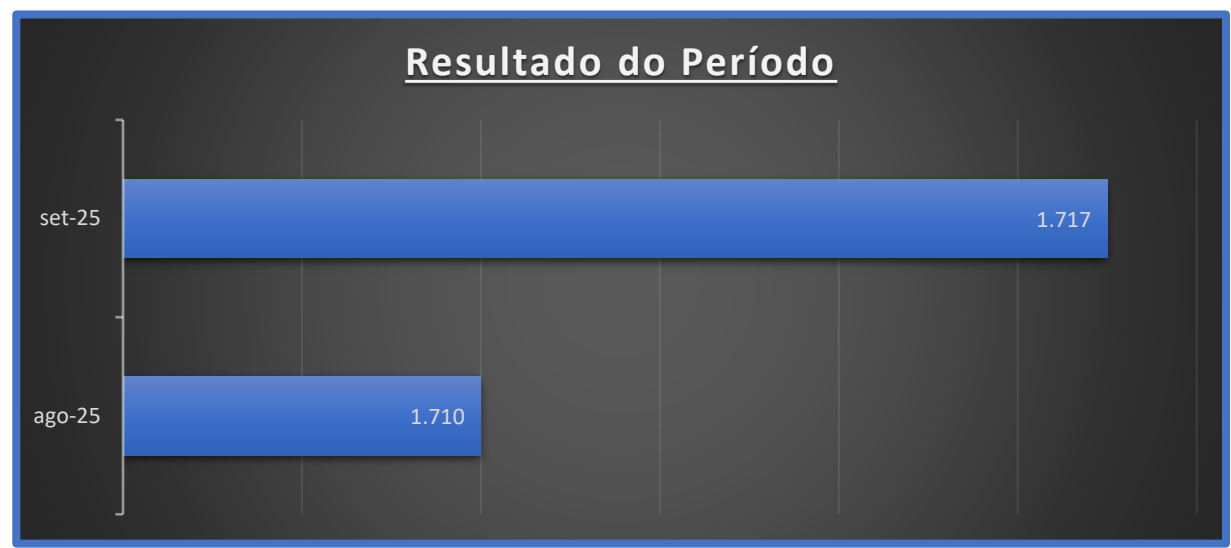
No mês de setembro de 2025, a receita líquida aumentou para R\$ 10,05 milhões (+2%), enquanto os custos avançaram para R\$ 11,02 milhões (+2,2%). Essa leve diferença manteve a margem operacional em -9,59%, praticamente estável em relação ao mês anterior.

De forma geral, o período reforça que a empresa atingiu um patamar operacional consistente, com redução do desequilíbrio observado no primeiro semestre.

***Valores em milhares de R\$.**



INFORMAÇÕES FINANCEIRAS



RESULTADO: É o saldo que se obtém após realizar todos os descontos obrigatórios de uma companhia.



INFORMAÇÕES FINANCEIRAS

O quadro abaixo apresenta, de forma resumida, os principais dados financeiros da Recuperanda e suas variações numéricas dentro do intervalo analisado.

ÍNDICES DE LIQUIDEZ	ago-25	set-25
LIQUIDEZ IMEDIATA	0,00	0,00
LIQUIDEZ CORRENTE	2,46	2,46
LIQUIDEZ SECA	2,22	2,23
LIQUIDEZ GERAL	1,27	1,27

LEGENDA:

- Liquidez Imediata = Consiste na divisão entre as Disponibilidades e o Passivo Circulante.
- Liquidez Corrente = Consiste na divisão entre o Ativo Circulante e o Passivo Circulante.
- Liquidez Seca = Consiste na divisão entre o (Ativo Circulante - Estoques) e o Passivo Circulante.
- Liquidez Geral = Consiste na divisão entre o Ativo Circulante + Realizável a Longo Prazo e o Passivo Circulante + Passivo Não Circulante.

Os índices podem ser interpretados conforme descrito abaixo:

- Maior que 1: resultado que demonstra que a companhia é capaz de honrar todas as suas obrigações e deveres.
- Se igual a 1: resultado que demonstra que a companhia tem capacidade de honrar o valor exatamente igual aos seus deveres e obrigações.
- Se menor que 1: não há capacidade financeira suficiente para honrar seus deveres e obrigações, se liquidada neste momento.



INFORMAÇÕES FINANCEIRAS

O quadro abaixo apresenta, de forma resumida, os principais dados financeiros da Recuperanda e suas variações numéricas dentro do intervalo analisado.

INFORMAÇÕES RELEVANTES	ago-25	set-25
RECEITA LÍQUIDA	9.851	10.051
RESULTADO LÍQUIDO	1.710	1.717
PATRIMÔNIO LÍQUIDO	30.980	30.987
EBITDA	1.878	1.903
MARGEM LÍQUIDA	17,36%	17,08%

LEGENDA:

- Receita Líquida: também conhecida como receita de bens e/ou serviços, são as vendas subtraídas das devoluções e vendas canceladas, descontos concedidos incondicionalmente e Impostos e contribuições sobre as vendas.
- Resultado Líquido: saldo contábil final do período analisado.
- Patrimônio Líquido: representa os valores aportados pelos sócios (capital social), acrescidos dos resultados acumulados pela empresa, excluindo as distribuições de dividendos e JCP.
- Ebitda: é a sigla de “earnings before interest, taxes, depreciation and amortization”, que significa “Lucro antes juros, impostos, depreciação e amortização”, em português. Indica propriamente o quanto a empresa gera de caixa das suas atividades operacionais.
- Margem Líquida: Lucro Líquido / Receita Líquida – seria a relevância do lucro em relação a receita líquida.



INFORMAÇÕES FINANCEIRAS

O quadro abaixo apresenta, de forma resumida, os principais dados financeiros da Recuperanda e suas variações numéricas dentro do intervalo analisado.

COMPETÊNCIA	ago-25	set-25
DISPONIBILIDADES	170	170
DÍVIDA BRUTA	8.686	8.686
DÍVIDA LÍQUIDA	8.516	8.516
DÍVIDA LÍQUIDA/EBITDA	4,53	4,48

LEGENDA:

- Disponibilidades: são as reservas financeiras disponíveis, que podem ser acessadas imediatamente. Isto é, dinheiro em caixa, aplicações financeiras de curto prazo, títulos e valores imobiliários de curto prazo. Fonte: Balanço Patrimonial.
- Dívida Bruta: representada pelos empréstimos e financiamentos bancários (de curto e longo prazo).
- Dívida Líquida: (Dívida Bruta – Caixa) – seria a dívida bruta da empresa subtraindo o Caixa e Equivalentes.
- Dívida Líquida / Ebitda: é o multiplicador do número de EBITDA necessário para quitação integral da dívida líquida.
- “-”: representa um prejuízo apresentado no período, impossibilitando o cálculo do índice.



COMENTÁRIOS

RELEVANTES

ATIVOS

ATIVO TOTAL

O ativo total manteve-se estável em torno de R\$ 137 milhões, indicando consistência patrimonial e ausência de variações relevantes no período.

ATIVO CIRCULANTE

Permaneceu praticamente inalterado em R\$ 119,6 milhões (87% do total), refletindo estabilidade operacional e equilíbrio do capital de giro.

CAIXA E EQUIVALENTES DE CAIXA

Sem variação, mantendo-se em R\$ 170 mil, o que reforça o controle sobre a liquidez imediata.

CLIENTES

Pequeno avanço, alcançando R\$ 102,3 milhões, sugerindo manutenção do ritmo de vendas e regularidade na cobrança dos recebíveis.

ESTOQUES

Pequena retração de 1%, totalizando R\$ 11,3 milhões, consistente com o giro natural de produtos sem necessidade de recomposição.

IMPOSTOS A RECUPERAR

Queda de 1%, indicando estabilidade nos créditos tributários e ausência de novos saldos relevantes.

ATIVO NÃO CIRCULANTE

Estável em R\$ 17,3 milhões (13% do ativo total), refletindo manutenção dos investimentos e estrutura produtiva sem novas imobilizações.

IMOBILIZADO

Redução de 3%, para R\$ 2,1 milhões, associada à depreciação normal dos ativos fixos.



COMENTÁRIOS

RELEVANTES

PASSIVOS

PASSIVO TOTAL

Permaneceu praticamente inalterado em R\$ 137 milhões, preservando o equilíbrio entre capital próprio e de terceiros.

PASSIVO CIRCULANTE

Estabilidade em R\$ 48,6 milhões (36% do total), sinalizando controle nas obrigações de curto prazo.

FORNECEDORES

Sem variação, mantendo-se em R\$ 38,9 milhões, o que evidencia regularidade nos pagamentos e estabilidade operacional.

IMPOSTOS E CONTRIBUIÇÕES A RECOLHER

Redução de 2%, refletindo pontuais ajustes de período e manutenção da adimplência fiscal.

PASSIVO NÃO CIRCULANTE

Manteve-se estável em R\$ 57,3 milhões (42%), sem novos financiamentos ou reestruturações de dívida.

PATRIMÔNIO LÍQUIDO

Sem variação significativa, encerrando em R\$ 30,98 milhões (23% do total), sustentado por leve evolução dos lucros acumulados.

RESULTADO DO EXERCÍCIO

Reco expressivo de 91%, com o lucro reduzido a R\$ 7 mil, possivelmente devido ao efeito acumulado das despesas financeiras e operacionais.



COMENTÁRIOS

RELEVANTES

DRE

RECEITA OPERACIONAL LÍQUIDA

Cresceu 2%, alcançando R\$ 10,05 milhões, evidenciando continuidade da expansão gradual do faturamento.

CUSTO DOS PRODUTOS VENDIDOS

Acompanhou a alta das receitas (+2%), mantendo a margem bruta estável.

BENEFÍCIOS FISCAIS

Pequeno avanço de 2%, compatível com o crescimento da atividade.

LUCRO BRUTO

Aumento de 2%, totalizando R\$ 2,4 milhões, confirmando manutenção da eficiência operacional.

DESPESAS OPERACIONAIS

Crescimento de 4%, impulsionado pelas despesas administrativas, mas sem impacto relevante sobre a margem líquida.

LUCRO OPERACIONAL

Leve avanço de 1%, alcançando R\$ 1,9 milhão, sustentando resultado positivo apesar do aumento das despesas.

RESULTADO FINANCEIRO

Despesa líquida aumentou 11%, atingindo R\$ 185 mil negativos, sinalizando maior pressão financeira sobre o caixa.

RESULTADO LÍQUIDO DO PERÍODO

Lucro acumulado de R\$ 1,72 milhão, estável frente ao mês anterior, refletindo constância na rentabilidade.



QUESTIONÁRIO DE ACOMPANHAMENTO

a) A Recuperanda contratou ou demitiu pessoal nos últimos 30 (trinta) dias? Quantas contratações ou demissões ocorreram no período? Qual o número de empregados atuais da Recuperanda?

R: TOTAL DE FUNCIONARIOS ATIVOS - 4

b) A Recuperanda pagou dividendos ou distribuiu lucro aos seus sócios, acionistas, diretores, executivos nos últimos 30 (trinta) dias? Houve algum tipo de retirada a título de pró-labore pelos sócios, diretores, executivos nos últimos 30 (trinta) dias? Em caso positivo, queiram detalhar a remuneração percebida por seus sócios/diretores/executivos.

R: Não.

c) Nos últimos 30 (trinta) dias, a Recuperanda alienou ou deu em garantia algum dos seus ativos? Em caso positivo, queira detalhar qual e para qual operação foi destinado.

R: Não.

d) A Recuperanda implementou nos últimos 30 (trinta) dias alguma política de redução de custos e despesas e/ou de aumento de receitas de suas atividades? Quais os números aproximados do eventual aproveitamento obtido?

R: Não.

e) Favor, apontar um breve resumo das operações da Recuperanda nos últimos 30 (trinta) dias, descrevendo as variações de suas contas, se necessário.

R: A RECUPERANDA IMPORTA RESINA, INDUSTRIALIZA E VENDE PARA INJETRIO. NÃO HOUE GRANDES VARIACOES EM SUAS CONTAS CONTABEIS.



QUESTIONÁRIO DE ACOMPANHAMENTO

f) A Recuperanda obteve empréstimos e/ou financiamentos nos últimos 30 (trinta) dias para operar suas atividades? Qual a garantia ofertada? Qual o destino dos recursos tomados?

R: Não.

g) A Recuperanda vem realizando algum tipo de operação “intercompany”, isto é, operações comerciais entre empresas do mesmo grupo, ou entre empresas coligadas e/ou controladas? Em caso positivo, favor explicar de qual tipo e qual o volume financeiro da(s) operação(ões).

R: SIM A RESIN VENDE RESINA PARA INJETRIO E QUANDO NECESSARIO COMPRA MATERIA PRIMA DA RIOPET

h) Favor encaminhar, de forma individualizada, um relatório atualizado, que indique e comprove o local onde se encontra cada equipamento, maquinário e veículo de titularidade ou posse da sociedade Recuperanda; informando a pessoa responsável pela guarda dos mesmos; a empresa contratante; o contrato vinculado e seu prazo, bem como a indicação se o bem é próprio ou alienado fiduciariamente.

R: N/S

i) A Recuperanda passou a utilizar os serviços de alguma instituição financeira nova? Caso positivo, indicar o nome da instituição financeira.

R: N/S

j) Os saques em espécie somaram mais de R\$ 20.000,00 no último mês? Caso positivo, indicar o destino desses recursos.

R: N/S



QUESTIONÁRIO DE ACOMPANHAMENTO

k) Favor apontar todos os contratos, vigentes, firmados com terceiros, que superam o valor mensal de R\$ 30.000,00, especificando o objeto do contrato e a parte contratada.

R: N/S

l) Favor informar o saldo atualizado das dívidas fiscais e previdenciárias da Recuperanda, detalhando o saldo que compõe cada imposto. Favor apontar as medidas que estão sendo tomadas pela Recuperanda para quitar suas obrigações junto ao Fisco.

R: As dívidas fiscais e previdenciárias são parcelamentos adquiridos, porém com a falta de pagamento houve o rompimento dos mesmos, tanto a receita federal quando estado. Nossos Advogados já estão analisando possíveis formas para regularização. O valor dos saldos em aberto estão no Passivo circulante e não circulante (Impostos e contribuições).

m) Envio do Balancete e DRE conforme acordado com este administrador judicial.

R: [BP SET 2025 - RESIN ASS ASS.pdf](#)
[DRE SET 2025 - RESIN ASS ASS.pdf](#)

n) Favor apresentar o cronograma de cumprimento das obrigações previstas no Plano de Recuperação Judicial aprovado e homologado, ficando a Recuperanda ciente que os comprovantes de pagamento deverão ser encaminhados à Administração Judicial e também juntados ao processo.

R: N/S

o) Houve algum pagamento referente ao cumprimento do Plano de Recuperação Judicial nos últimos 30 (trinta) dias? Em caso positivo, favor enviar os comprovantes de pagamento.

R: Não.



QUESTIONÁRIO DE ACOMPANHAMENTO

p) Caso nos últimos 30 (trinta) dias esteja participando ou prestando serviços para novos empreendimentos/obras, além daqueles informados no mês anterior, queira a Recuperanda informar quais são esses novos empreendimentos/obras, detalhando o nome do empreendimento, o local da prestação dos serviços, a empresa contratante, o valor total empenhando nos projetos e a eventual participação da Recuperanda no empreendimento, como sócia, condômina ou quotista?

R: Não.

q) Em relação à medida que vem sendo adotadas pela Recuperanda a fim de obter junto aos entes públicos contratantes o pagamento dos serviços já executados, medidos e não pagos, solicitamos que seja informado se, nos últimos 30 (trinta) dias, a Recuperanda obteve algum êxito nessas medidas, especificando o valor recebido e a origem do pagamento.

R: Não.



INFORMAÇÕES FINANCEIRAS
BMW



INFORMAÇÕES FINANCEIRAS

A BMW Participações Ltda. é uma holding patrimonial, cujo objetivo principal é administrar o patrimônio das demais empresas do grupo Riopet. Em razão disso, a BMW não apresenta faturamento.



CONSIDERAÇÕES FINAIS

Por fim, este Administrador Judicial ressalta que todas as informações contidas neste relatório foram prestadas pelas Recuperandas, pelo que requer sua juntada aos autos, colocando-se à disposição deste Juízo para auxiliar no que mais for necessário.

Julio Matuch de Carvalho
OAB/RJ 98.885

Murilo Matuch de Carvalho
OAB/RJ 137.860

Johan Trindade
OAB/RJ 228.748

Michelle Sampaio
OAB/RJ 201.825



**MATUCH DE
CARVALHO**
ADVOGADOS ASSOCIADOS

www.mcaa.adv.br

Av. Almirante Barroso, 52 – Grupo 2002.

Centro, Rio de Janeiro - RJ

CEP: 20031-918 / Tel: (21) 2544 0989

